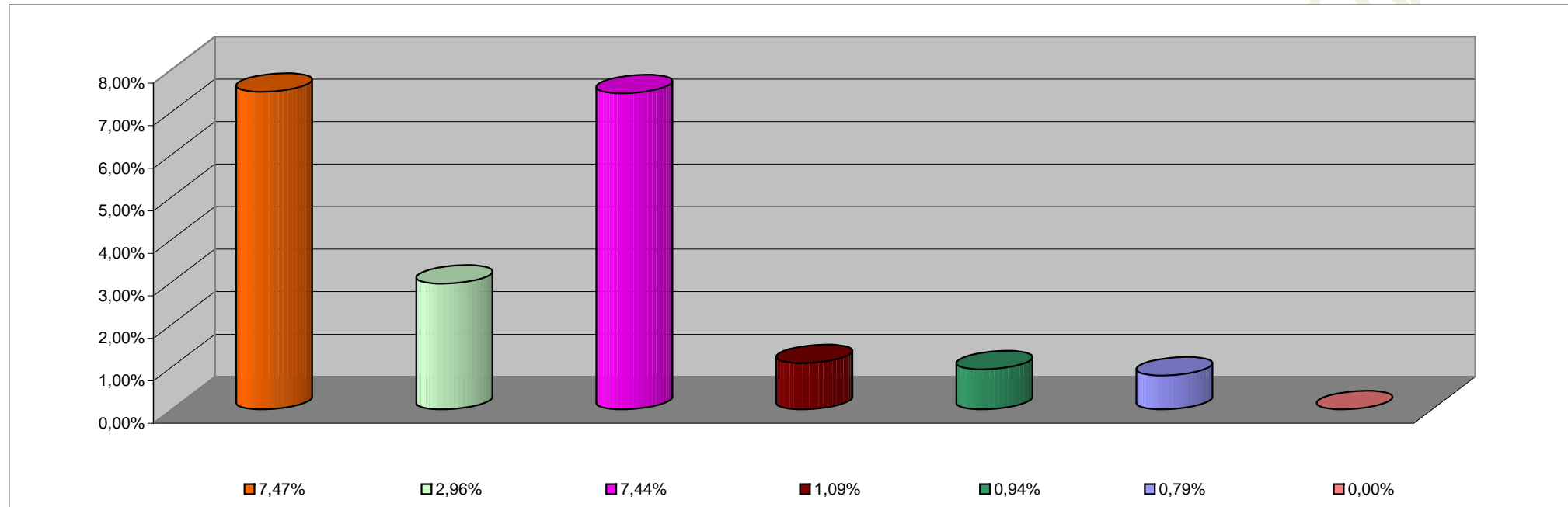


**INFORMACION SOBRE EL ESTADO DE EJECUCION PRESUPUESTARIA DE GASTOS
- AL 31/01/2003 -**

SECTOR PUBLICO PROVINCIAL NO FINANCIERO

OBJETO DE GASTO	CREDITO VIGENTE EJERCICIO 2003 (1)	COMPROMETIDO ACTUAL (2)	DEVENGADO ACTUAL (3)	DIFERENCIA CREDITO - DEVENGADO (4=1-3)	PORCENTAJE EN EJECUCION (5=3/1)
1 - GASTOS EN PERSONAL	294.136.719,00	21.979.495,65	21.971.778,81	272.164.940,19	7,47%
2 - BIENES DE CONSUMO	31.788.732,00	1.253.012,40	939.649,75	30.849.082,25	2,96%
3 - SERVICIOS NO PERSONALES	74.556.043,20	6.244.622,47	5.543.421,00	69.012.622,20	7,44%
4 - BIENES DE USO	17.849.371,00	266.586,58	194.047,35	17.655.323,65	1,09%
5 - TRANSFERENCIAS	137.016.267,80	2.083.452,51	1.287.741,96	135.728.525,84	0,94%
6 - ACTIVOS FINANCIEROS	4.652.069,00	36.947,64	36.947,64	4.615.121,36	0,79%
7 - SERVICIOS DE LA DEUDA Y D.O.P.	32.699.160,00	0,00	0,00	32.699.160,00	0,00%
TOTAL	592.698.362,00	31.864.117,25	29.973.586,51	562.724.775,49	5,06%

**SECTOR PUBLICO PROVINCIAL NO FINANCIERO
ESTADO DE EJECUCION PRESUPUESTARIA DE GASTOS
PORCENTAJE DE EJECUCION DEL GASTO POR INCISO
- AL 31/01/2003 -**



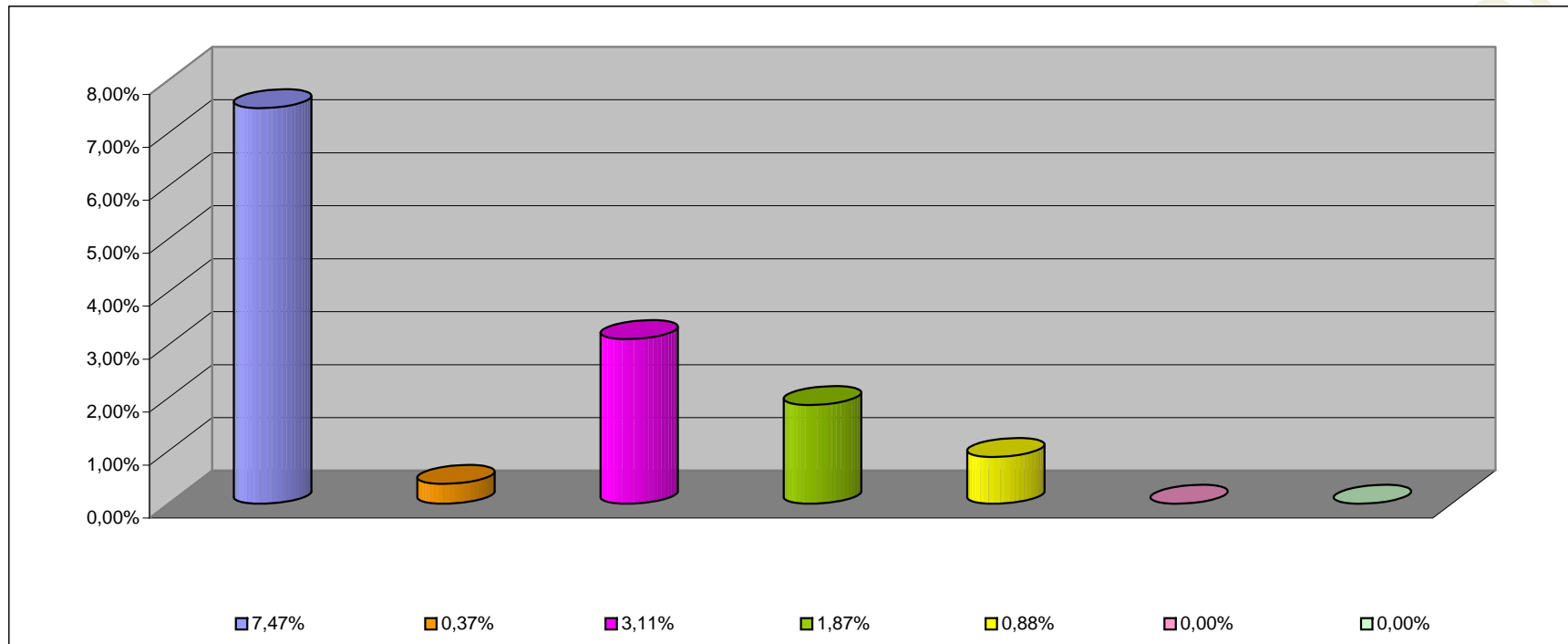
INCISO	PORCENTAJE DE EJECUCION
1 - GASTOS EN PERSONAL	7,47%
2 - BIENES DE CONSUMO	2,96%
3 - SERVICIOS NO PERSONALES	7,44%
4 - BIENES DE USO	1,09%
5 - TRANSFERENCIAS	0,94%
6 - ACTIVOS FINANCIEROS	0,79%
7 - SERV. DE LA DEUDA D.O.P.	0,00%

**INFORMACION SOBRE EL ESTADO DE EJECUCION PRESUPUESTARIA DE GASTOS
- AL 31/01/2003 -**

ADMINISTRACION CENTRAL

OBJETO DE GASTO	CREDITO VIGENTE EJERCICIO 2003 (1)	COMPROMETIDO ACTUAL (2)	DEVENGADO ACTUAL (3)	DIFERENCIA CREDITO - DEVENGADO (4=1-3)	PORCENTAJE EN EJECUCION (5=3/1)
1 - GASTOS EN PERSONAL	264.400.812,00	19.754.129,45	19.746.412,61	244.654.399,39	7,47%
2 - BIENES DE CONSUMO	15.775.366,00	146.400,73	59.112,86	15.716.253,14	0,37%
3 - SERVICIOS NO PERSONALES	20.447.436,20	1.327.611,24	635.562,77	19.811.873,43	3,11%
4 - BIENES DE USO	10.309.390,00	262.316,27	192.369,04	10.117.020,96	1,87%
5 - TRANSFERENCIAS	133.271.381,80	1.973.253,83	1.177.543,28	132.093.838,52	0,88%
6 - ACTIVOS FINANCIEROS	1.982.007,00	0,00	0,00	1.982.007,00	0,00%
7 - SERVICIOS DE LA DEUDA Y D.O.F	32.586.385,00	0,00	0,00	32.586.385,00	0,00%
TOTAL	478.772.778,00	23.463.711,52	21.811.000,56	456.961.777,44	4,56%

ADMINISTRACION CENTRAL
ESTADO DE EJECUCION PRESUPUESTARIA DE GASTOS
PORCENTAJE DE EJECUCION DEL GASTO POR INCISO
- AL 31/01/2003 -



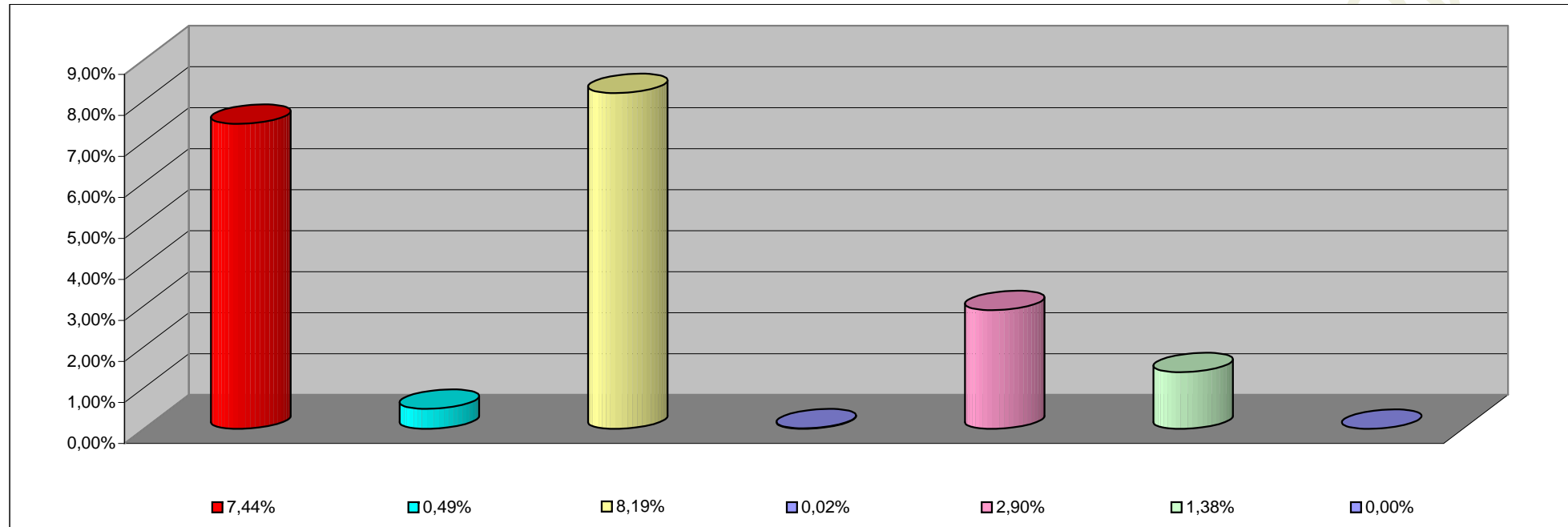
INCISO	PORCENTAJE DE EJECUCION (%)
1 - GASTOS EN PERSONAL	7,47%
2 - BIENES DE CONSUMO	0,37%
3 - SERVICIOS NO PERSONALES	3,11%
4 - BIENES DE USO	1,87%
5 - TRANSFERENCIAS	0,88%
6 - ACTIVOS FINANCIEROS	0,00%
7 - SERV. DE LA DEUDA D.O.P.	0,00%

**INFORMACION SOBRE EL ESTADO DE EJECUCION PRESUPUESTARIA DE GASTOS
- AL 31/01/2003 -**

ORGANISMOS DESCENTRALIZADOS

OBJETO DE GASTO	CREDITO VIGENTE EJERCICIO 2003 (1)	COMPROMETIDO ACTUAL (2)	DEVENGADO ACTUAL (3)	DIFERENCIA CREDITO - DEVENGADO (4=1-3)	PORCENTAJE EN EJECUCION (5=3/1)
1 - GASTOS EN PERSONAL	26.652.138,00	1.981.986,91	1.981.986,91	24.670.151,09	7,44%
2 - BIENES DE CONSUMO	4.899.290,00	250.095,16	24.020,38	4.875.269,62	0,49%
3 - SERVICIOS NO PERSONALES	25.372.052,00	2.086.492,14	2.077.339,14	23.294.712,86	8,19%
4 - BIENES DE USO	7.494.981,00	3.728,95	1.136,95	7.493.844,05	0,02%
5 - TRANSFERENCIAS	3.693.386,00	106.928,02	106.928,02	3.586.457,98	2,90%
6 - ACTIVOS FINANCIEROS	2.670.062,00	36.947,64	36.947,64	2.633.114,36	1,38%
7 - SERVICIOS DE LA DEUDA Y D.O.	112.775,00	0,00	0,00	112.775,00	0,00%
TOTAL	70.894.684,00	4.466.178,82	4.228.359,04	66.666.324,96	5,96%

ORGANISMOS DESCENTRALIZADOS
ESTADO DE EJECUCION PRESUPUESTARIA DE GASTOS
PORCENTAJE DE EJECUCION DEL GASTO POR INCISO
- AL 31/01/2003 -



INCISO	PORCENTAJE DE EJECUCION
1 - GASTOS EN PERSONAL	7,44%
2 - BIENES DE CONSUMO	0,49%
3 - SERVICIOS NO PERSONALES	8,19%
4 - BIENES DE USO	0,02%
5 - TRANSFERENCIAS	2,90%
6 - ACTIVOS FINANCIEROS	1,38%
7- SERV. DE LA DEUDA D. O. P.	0,00%

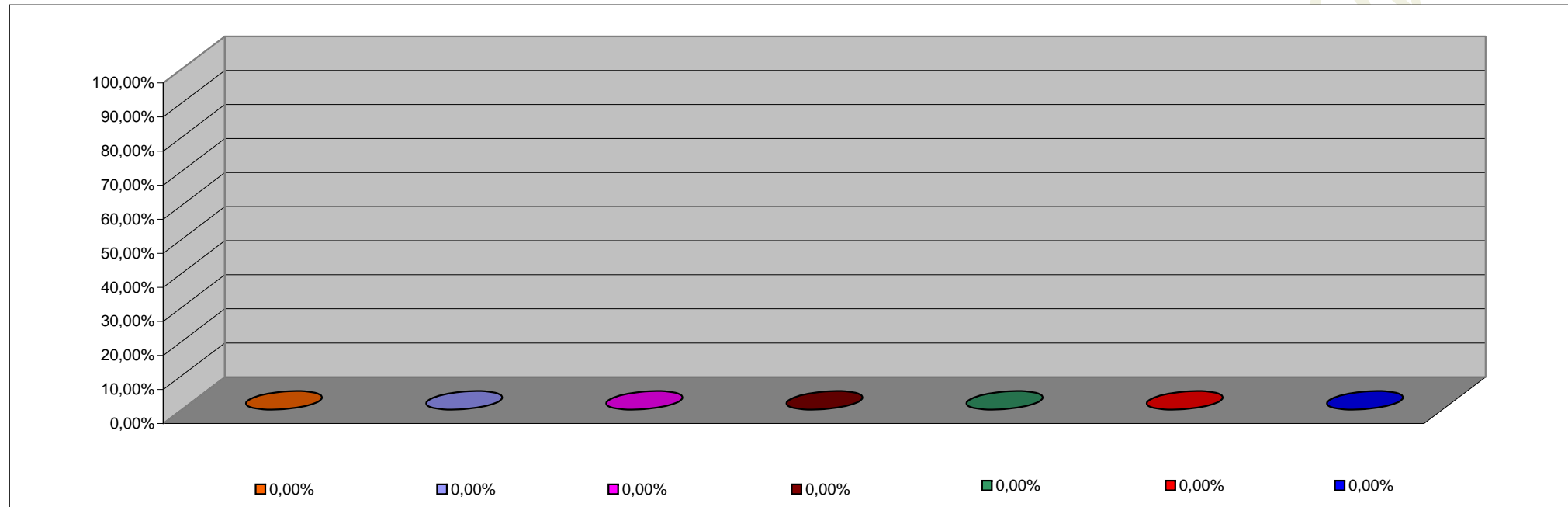
INFORMACION SOBRE EL ESTADO DE EJECUCION PRESUPUESTARIA DE GASTOS

- AL 31/01/2003 -

EMPRESAS DEL ESTADO

OBJETO DE GASTO	CREDITO VIGENTE EJERCICIO 2002 (1)	COMPROMETIDO ACTUAL (2)	DEVENGADO ACTUAL (3)	DIFERENCIA CREDITO - DEVENGADO (4=1-3)	PORCENTAJE EN EJECUCION (5=3/1)
TOTAL	0,00	0,00	0,00	0,00	0,00%

EMPRESAS DEL ESTADO
ESTADO DE EJECUCION PRESUPUESTARIA DE GASTOS
PORCENTAJE DE EJECUCION DEL GASTO POR INCISO
- AL 31/01/2003 -



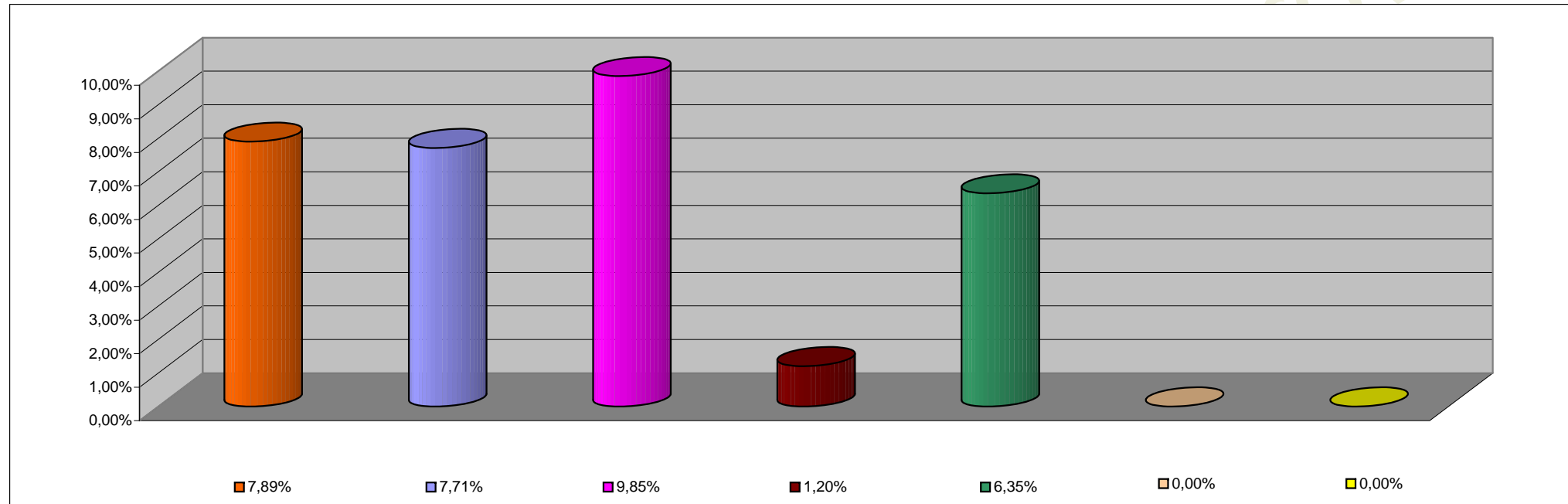
INCISO	PORCENTAJE DE EJECUCION
1 - GASTOS EN PERSONAL	0,00%
2 - BIENES DE CONSUMO	0,00%
3 - SERVICIOS NO PERSONALES	0,00%
4 - BIENES DE USO	0,00%
5 - TRANSFERENCIAS	0,00%
6 - ACTIVOS FINANCIEROS	0,00%
7 - SERV. DE LA DEUDA D.O.P.	0,00%

**INFORMACION SOBRE EL ESTADO DE EJECUCION PRESUPUESTARIA DE GASTOS
- AL 31/01/2003 -**

INSTITUCIONES DE LA SEGURIDAD SOCIAL

OBJETO DE GASTO	CREDITO VIGENTE EJERCICIO 2003 (1)	COMPROMETIDO ACTUAL (2)	DEVENGADO ACTUAL (3)	DIFERENCIA CREDITO - DEVENGADO (4=1-3)	PORCENTAJE EN EJECUCION (5=3/1)
1 - GASTOS EN PERSONAL	3.083.769,00	243.379,29	243.379,29	2.840.389,71	7,89%
2 - BIENES DE CONSUMO	11.114.076,00	856.516,51	856.516,51	10.257.559,49	7,71%
3 - SERVICIOS NO PERSONALES	28.736.555,00	2.830.519,09	2.830.519,09	25.906.035,91	9,85%
4 - BIENES DE USO	45.000,00	541,36	541,36	44.458,64	1,20%
5 - TRANSFERENCIAS	51.500,00	3.270,66	3.270,66	48.229,34	6,35%
TOTAL	43.030.900,00	3.934.226,91	3.934.226,91	39.096.673,09	9,14%

INSTITUCIONES DE LA SEGURIDAD SOCIAL
ESTADO DE EJECUCION PRESUPUESTARIA DE GASTOS
PORCENTAJE DE EJECUCION DEL GASTO POR INCISO
- AL 31/01/2003 -



INCISO	PORCENTAJE DE EJECUCION
1 - GASTOS EN PERSONAL	7,89%
2 - BIENES DE CONSUMO	7,71%
3 - SERVICIOS NO PERSONALES	9,85%
4 - BIENES DE USO	1,20%
5 - TRANSFERENCIAS	6,35%
6 - ACTIVOS FINANCIEROS	0,00%
7 - SERV. DE LA DEUDA D.O.P.	0,00%