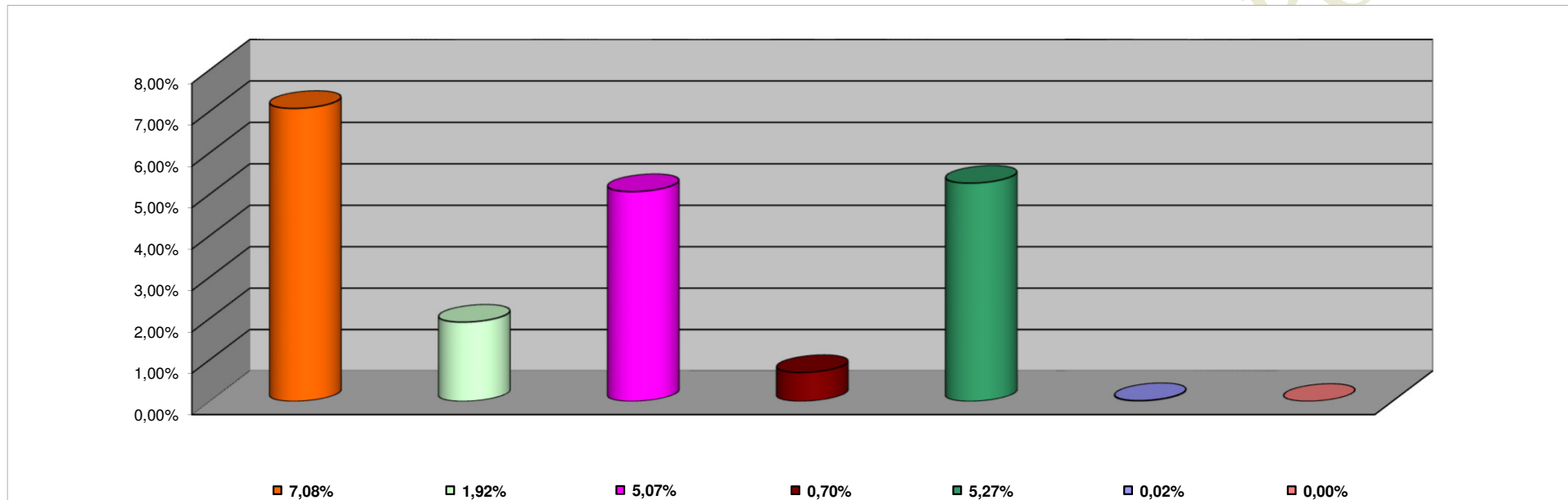


**INFORMACION SOBRE EL ESTADO DE EJECUCION PRESUPUESTARIA DE GASTOS  
- AL 31/01/2018 -**

**SECTOR PUBLICO PROVINCIAL NO FINANCIERO**

<b>OBJETO DE GASTO</b>	<b>CREDITO VIGENTE EJERCICIO 2018 (1)</b>	<b>COMPROMETIDO ACTUAL (2)</b>	<b>DEVENGADO ACTUAL (3)</b>	<b>DIFERENCIA CREDITO - DEVENGADO (4=1-3)</b>	<b>PORCENTAJE EN EJECUCION (5=3/1)</b>
1 - GASTOS EN PERSONAL	15.245.802.341,00	1.080.802.532,77	1.078.770.177,05	14.167.032.163,95	7,08%
2 - BIENES DE CONSUMO	1.653.212.339,82	33.917.286,88	31.690.633,77	1.621.521.706,05	1,92%
3 - SERVICIOS NO PERSONALES	3.737.812.503,68	191.742.092,72	189.448.597,05	3.548.363.906,63	5,07%
4 - BIENES DE USO	2.217.259.016,00	15.491.244,97	15.491.244,97	2.201.767.771,03	0,70%
5 - TRANSFERENCIAS	9.933.337.082,00	534.938.192,36	523.713.665,27	9.409.623.416,73	5,27%
6 - ACTIVOS FINANCIEROS	952.002.337,00	174.560,52	174.560,52	951.827.776,48	0,02%
7 - SERVICIOS DE LA DEUDA Y D.O.P.	526.814.288,00	0,00	0,00	526.814.288,00	0,00%
<b>TOTAL</b>	<b>34.266.239.907,50</b>	<b>1.857.065.910,22</b>	<b>1.839.288.878,63</b>	<b>32.426.951.028,87</b>	<b>5,37%</b>

**SECTOR PUBLICO PROVINCIAL NO FINANCIERO  
ESTADO DE EJECUCION PRESUPUESTARIA DE GASTOS  
PORCENTAJE DE EJECUCION DEL GASTO POR INCISO  
- AL 31/01/2018 -**



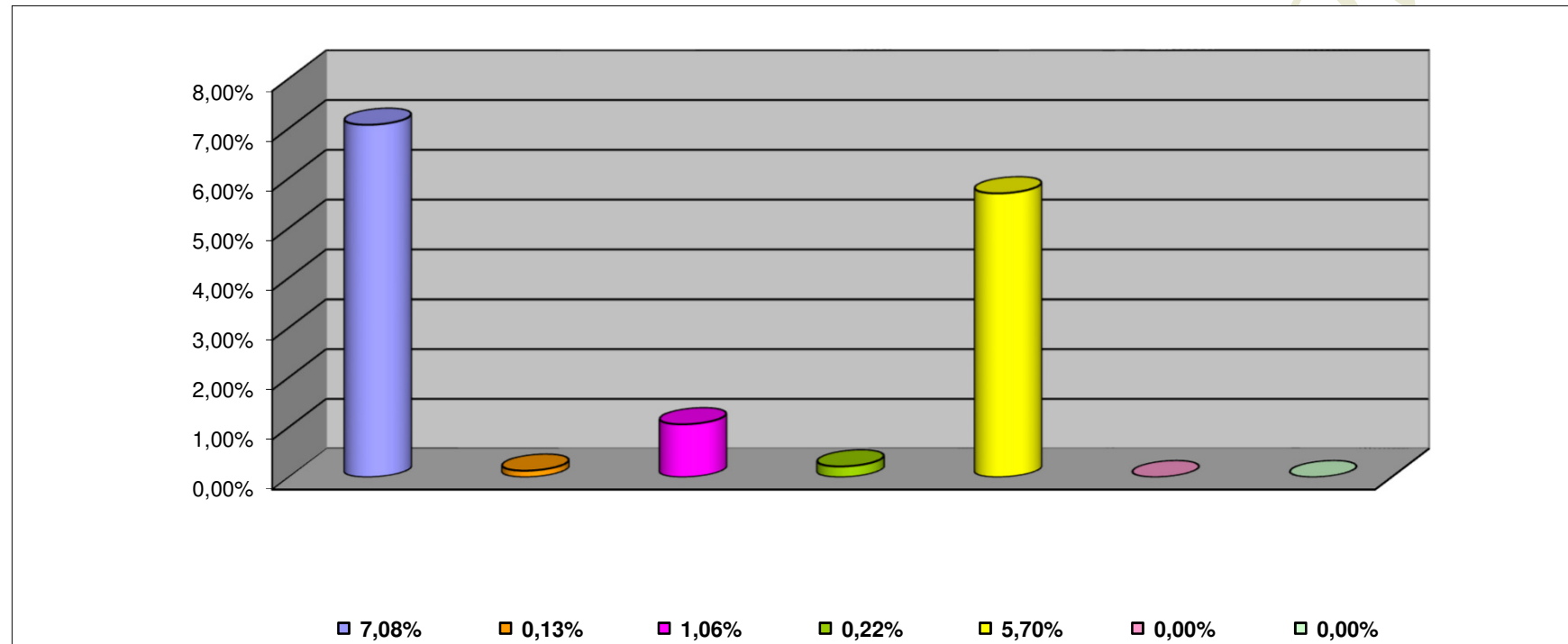
<b>INCISO</b>	<b>PORCENTAJE DE EJECUCION</b>
1 - GASTOS EN PERSONAL	7,08%
2 - BIENES DE CONSUMO	1,92%
3 - SERVICIOS NO PERSONALES	5,07%
4 - BIENES DE USO	0,70%
5 - TRANSFERENCIAS	5,27%
6 - ACTIVOS FINANCIEROS	0,02%
7 - SERV. DE LA DEUDA D.O.P.	0,00%

**INFORMACION SOBRE EL ESTADO DE EJECUCION PRESUPUESTARIA DE GASTOS  
- AL 31/01/2018 -**

**ADMINISTRACION CENTRAL**

<b>OBJETO DE GASTO</b>	<b>CREDITO VIGENTE EJERCICIO 2018 (1)</b>	<b>COMPROMETIDO ACTUAL (2)</b>	<b>DEVENGADO ACTUAL (3)</b>	<b>DIFERENCIA CREDITO - DEVENGADO (4=1-3)</b>	<b>PORCENTAJE EN EJECUCION (5=3/1)</b>
1 - GASTOS EN PERSONAL	14.119.394.307,00	1.001.092.486,30	999.060.130,58	13.120.334.176,42	7,08%
2 - BIENES DE CONSUMO	755.208.450,82	3.202.398,02	985.744,91	754.222.705,91	0,13%
3 - SERVICIOS NO PERSONALES	797.080.370,68	10.760.530,52	8.471.149,85	788.609.220,83	1,06%
4 - BIENES DE USO	1.222.145.644,00	2.638.911,35	2.638.911,35	1.219.506.732,65	0,22%
5 - TRANSFERENCIAS	9.157.714.802,00	533.263.777,25	522.039.250,16	8.635.675.551,84	5,70%
6 - ACTIVOS FINANCIEROS	679.543.594,00	0,00	0,00	679.543.594,00	0,00%
7 - SERVICIOS DE LA DEUDA Y D.O.P	526.814.288,00	0,00	0,00	526.814.288,00	0,00%
<b>TOTAL</b>	<b>27.257.901.456,50</b>	<b>1.550.958.103,44</b>	<b>1.533.195.186,85</b>	<b>25.724.706.269,65</b>	<b>5,62%</b>

**ADMINISTRACION CENTRAL**  
**ESTADO DE EJECUCION PRESUPUESTARIA DE GASTOS**  
**PORCENTAJE DE EJECUCION DEL GASTO POR INCISO**  
**- AL 31/01/2018 -**



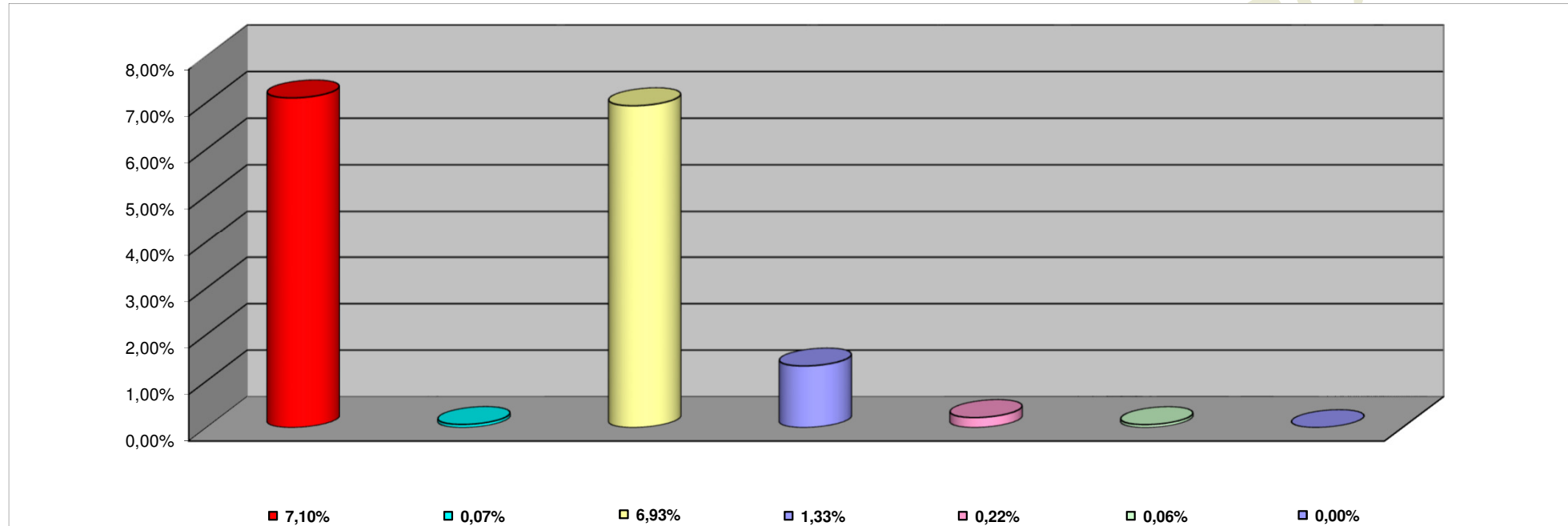
<b>INCISO</b>	<b>PORCENTAJE DE EJECUCION (%)</b>
1 - GASTOS EN PERSONAL	7,08%
2 - BIENES DE CONSUMO	0,13%
3 - SERVICIOS NO PERSONALES	1,06%
4 - BIENES DE USO	0,22%
5 - TRANSFERENCIAS	5,70%
6 - ACTIVOS FINANCIEROS	0,00%
7 - SERV. DE LA DEUDA D.O.P.	0,00%

**INFORMACION SOBRE EL ESTADO DE EJECUCION PRESUPUESTARIA DE GASTOS  
- AL 31/01/2018 -**

**ORGANISMOS DESCENTRALIZADOS**

<b>OBJETO DE GASTO</b>	<b>CREDITO VIGENTE EJERCICIO 2018 (1)</b>	<b>COMPROMETIDO ACTUAL (2)</b>	<b>DEVENGADO ACTUAL (3)</b>	<b>DIFERENCIA CREDITO - DEVENGADO (4=1-3)</b>	<b>PORCENTAJE EN EJECUCION (5=3/1)</b>
1 - GASTOS EN PERSONAL	990.497.889,00	70.333.251,80	70.333.251,80	920.164.637,20	7,10%
2 - BIENES DE CONSUMO	154.131.894,00	113.459,00	103.459,00	154.028.435,00	0,07%
3 - SERVICIOS NO PERSONALES	895.010.475,00	62.048.966,88	62.044.851,88	832.965.623,12	6,93%
4 - BIENES DE USO	965.443.602,00	12.794.533,62	12.794.533,62	952.649.068,38	1,33%
5 - TRANSFERENCIAS	774.994.640,00	1.674.415,11	1.674.415,11	773.320.224,89	0,22%
6 - ACTIVOS FINANCIEROS	272.458.743,00	174.560,52	174.560,52	272.284.182,48	0,06%
<b>TOTAL</b>	<b>4.052.537.243,00</b>	<b>147.139.186,93</b>	<b>147.125.071,93</b>	<b>3.905.412.171,07</b>	<b>3,63%</b>

**ORGANISMOS DESCENTRALIZADOS**  
**ESTADO DE EJECUCION PRESUPUESTARIA DE GASTOS**  
**PORCENTAJE DE EJECUCION DEL GASTO POR INCISO**  
**- AL 31/01/2018 -**



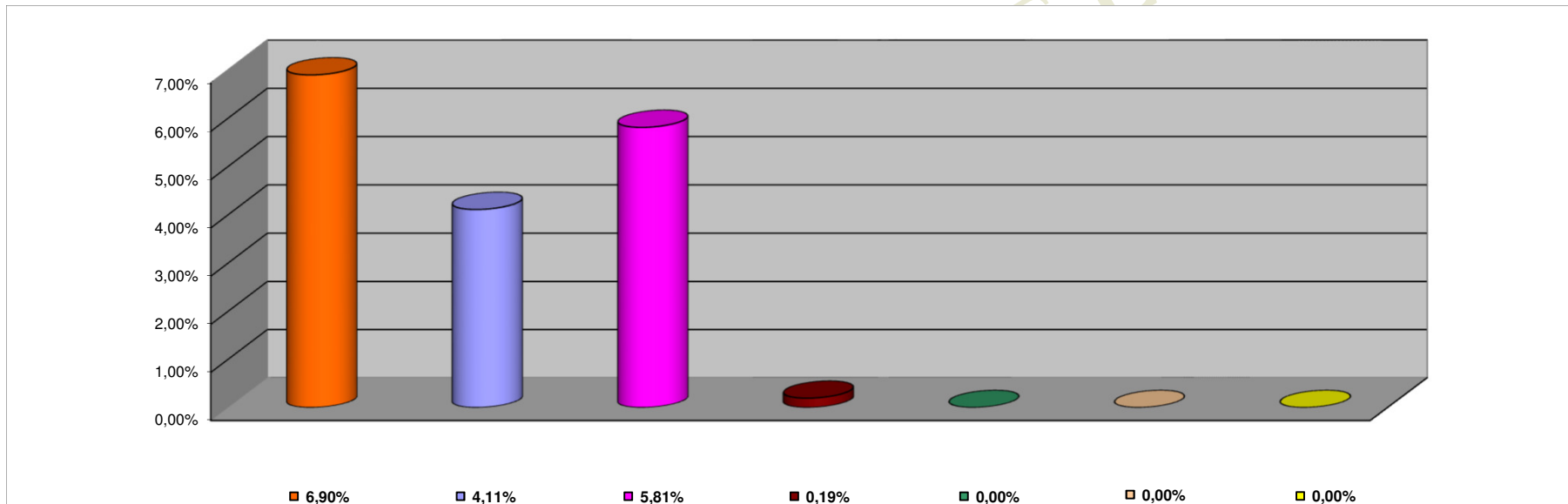
<b>INCISO</b>	<b>PORCENTAJE DE EJECUCION</b>
1 - GASTOS EN PERSONAL	7,10%
2 - BIENES DE CONSUMO	0,07%
3 - SERVICIOS NO PERSONALES	6,93%
4 - BIENES DE USO	1,33%
5 - TRANSFERENCIAS	0,22%
6 - ACTIVOS FINANCIEROS	0,06%
7- SERV. DE LA DEUDA D. O. P.	0,00%

**INFORMACION SOBRE EL ESTADO DE EJECUCION PRESUPUESTARIA DE GASTOS  
- AL 31/01/2018 -**

**INSTITUCIONES DE LA SEGURIDAD SOCIAL**

<b>OBJETO DE GASTO</b>	<b>CREDITO VIGENTE EJERCICIO 2018 (1)</b>	<b>COMPROMETIDO ACTUAL (2)</b>	<b>DEVENGADO ACTUAL (3)</b>	<b>DIFERENCIA CREDITO - DEVENGADO (4=1-3)</b>	<b>PORCENTAJE EN EJECUCION (5=3/1)</b>
1 - GASTOS EN PERSONAL	135.910.145,00	9.376.794,67	9.376.794,67	126.533.350,33	6,90%
2 - BIENES DE CONSUMO	743.871.995,00	30.601.429,86	30.601.429,86	713.270.565,14	4,11%
3 - SERVICIOS NO PERSONALES	2.045.721.658,00	118.932.595,32	118.932.595,32	1.926.789.062,68	5,81%
4 - BIENES DE USO	29.669.770,00	57.800,00	57.800,00	29.611.970,00	0,19%
5 - TRANSFERENCIAS	627.640,00	0,00	0,00	627.640,00	0,00%
<b>TOTAL</b>	<b>2.955.801.208,00</b>	<b>158.968.619,85</b>	<b>158.968.619,85</b>	<b>2.796.832.588,15</b>	<b>5,38%</b>

**INSTITUCIONES DE LA SEGURIDAD SOCIAL  
ESTADO DE EJECUCION PRESUPUESTARIA DE GASTOS  
PORCENTAJE DE EJECUCION DEL GASTO POR INCISO  
- AL 31/01/2018 -**



<b>INCISO</b>	<b>PORCENTAJE DE EJECUCION</b>
1 - GASTOS EN PERSONAL	6,90%
2 - BIENES DE CONSUMO	4,11%
3 - SERVICIOS NO PERSONALES	5,81%
4 - BIENES DE USO	0,19%
5 - TRANSFERENCIAS	0,00%
6 - ACTIVOS FINANCIEROS	0,00%
7 - SERV. DE LA DEUDA D.O.P.	0,00%