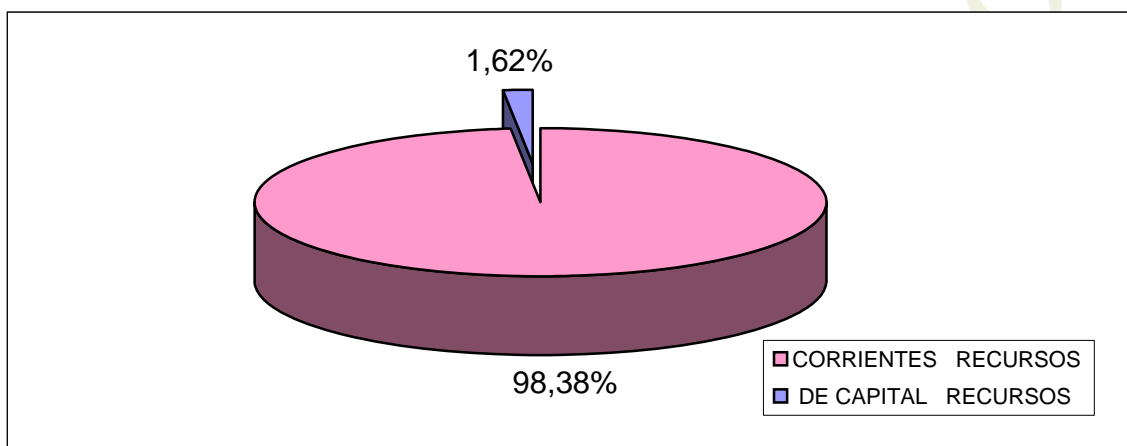
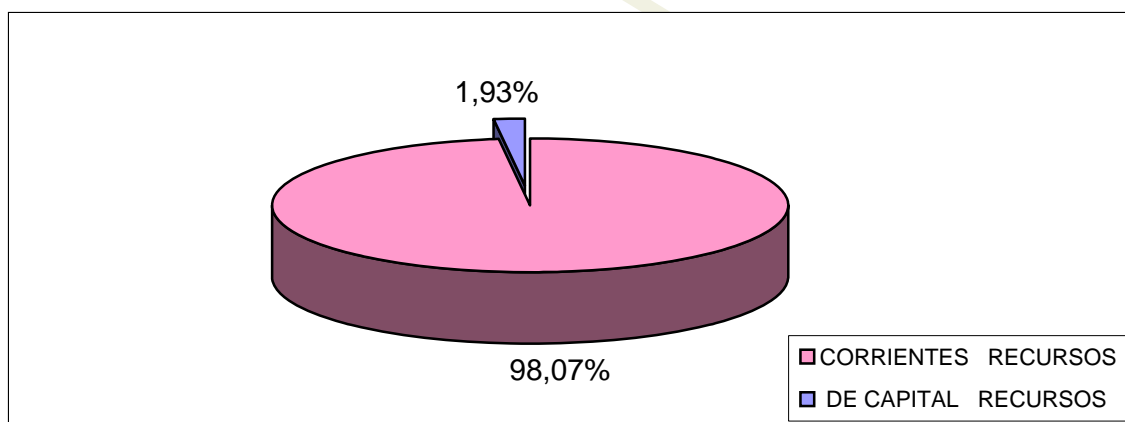


**SECTOR PUBLICO PROVINCIAL NO FINANCIERO**  
**ESTADO DE EJECUCION PRESUPUESTARIA DE RECURSOS**  
**COMPOSICION DE LOS RECURSOS SEGUN SU NATURALEZA ECONOMICA**  
**- AL 31/01/2003 -**

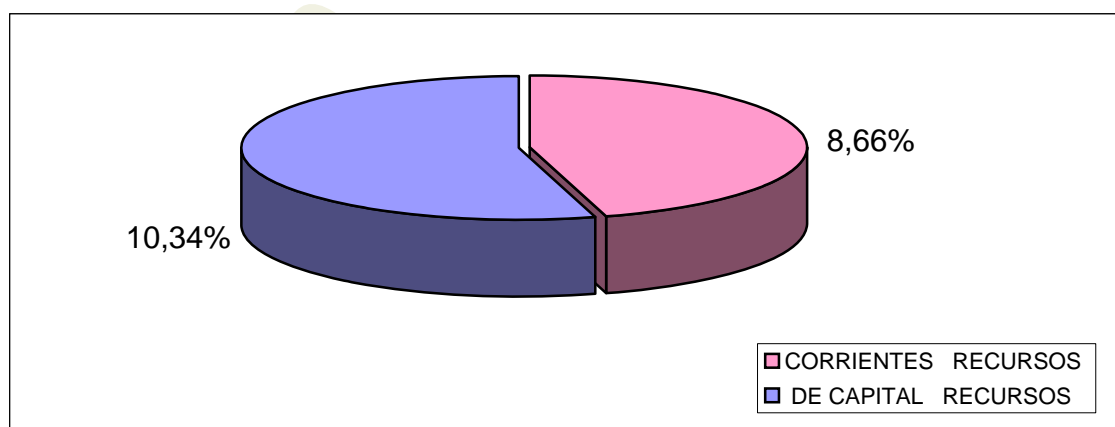
| RECURSOS          | CALCULADO VIGENTE     | PORCENTAJE (%) | RECAUDADO - AL 31/01/2003 - | PORCENTAJE (%) | PORCENT. DE EJECUCION (%) |
|-------------------|-----------------------|----------------|-----------------------------|----------------|---------------------------|
| <b>CORRIENTES</b> | 570.594.295,00        | 98,38%         | 49.438.546,80               | 98,07%         | <b>8,66%</b>              |
| <b>DE CAPITAL</b> | 9.395.972,00          | 1,62%          | 971.349,43                  | 1,93%          | <b>10,34%</b>             |
| <b>TOTALES</b>    | <b>579.990.267,00</b> | <b>100,00%</b> | <b>50.409.896,23</b>        | <b>100,00%</b> | <b>8,69%</b>              |



**BASE CALCULADO**



**BASE RECAUDADO**



**PORCENTAJE DE RECAUDACION RESPECTO DEL  
CALCULO DE RECURSOS**