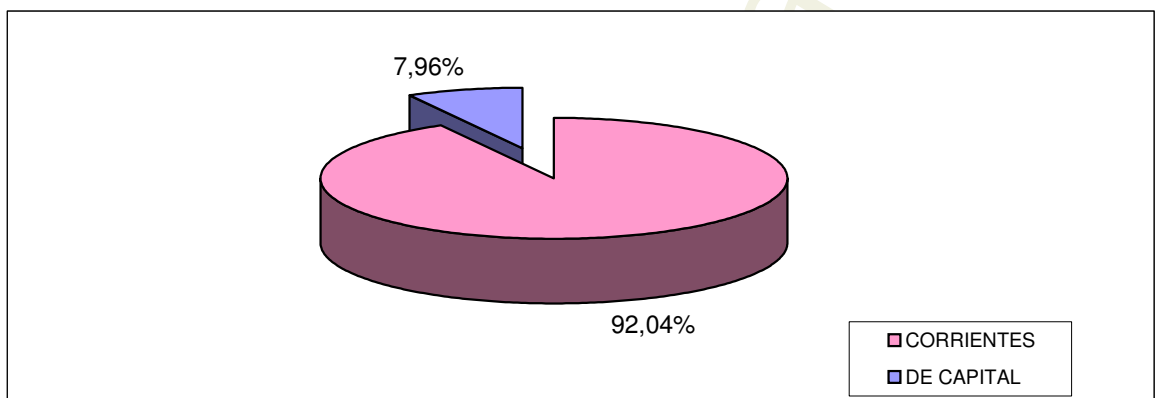
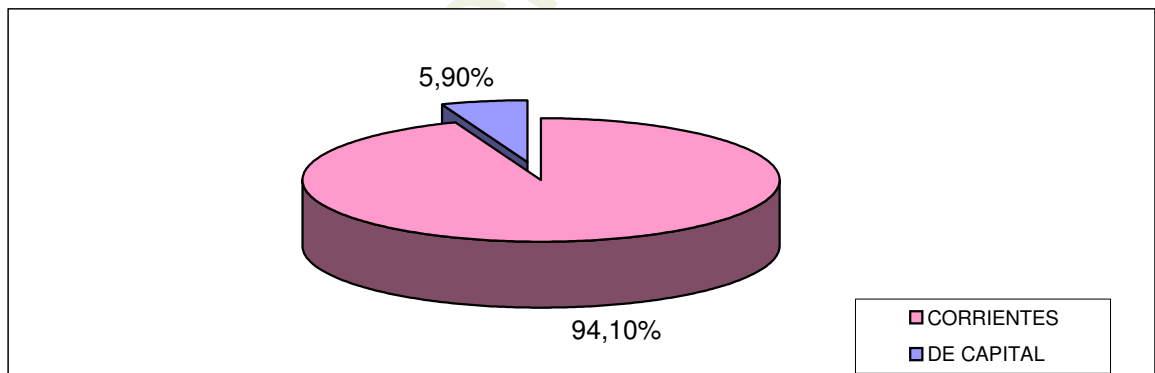


**SECTOR PUBLICO PROVINCIAL NO FINANCIERO**  
**ESTADO DE EJECUCION PRESUPUESTARIA DE RECURSOS**  
**COMPOSICION DE LOS RECURSOS SEGUN SU NATURALEZA ECONOMICA**  
**- AL 31/01/2011 -**

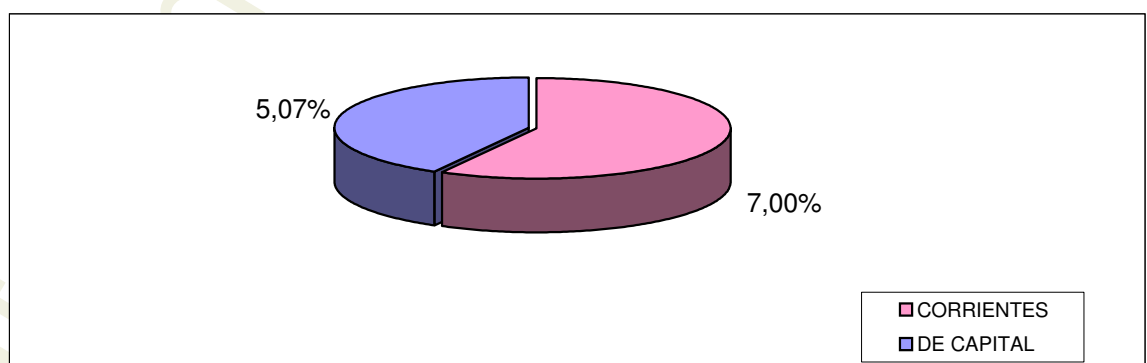
| RECURSOS          | CALCULADO VIGENTE       | PORCENTAJE (%) | RECAUDADO - AL 31/01/2011 - | PORCENTAJE (%) | PORCENT. DE EJECUCION (%) |
|-------------------|-------------------------|----------------|-----------------------------|----------------|---------------------------|
| <b>CORRIENTES</b> | 4.601.290.874,00        | 92,04%         | 321.890.408,68              | 94,10%         | <b>7,00%</b>              |
| <b>DE CAPITAL</b> | 397.885.899,00          | 7,96%          | 20.165.051,84               | 5,90%          | <b>5,07%</b>              |
| <b>TOTALES</b>    | <b>4.999.176.773,00</b> | <b>100,00%</b> | <b>342.055.460,52</b>       | <b>100,00%</b> | <b>6,84%</b>              |



**BASE CALCULADO**



**BASE RECAUDADO**



**PORCENTAJE DE RECAUDACION RESPECTO DEL  
CALCULO DE RECURSOS**