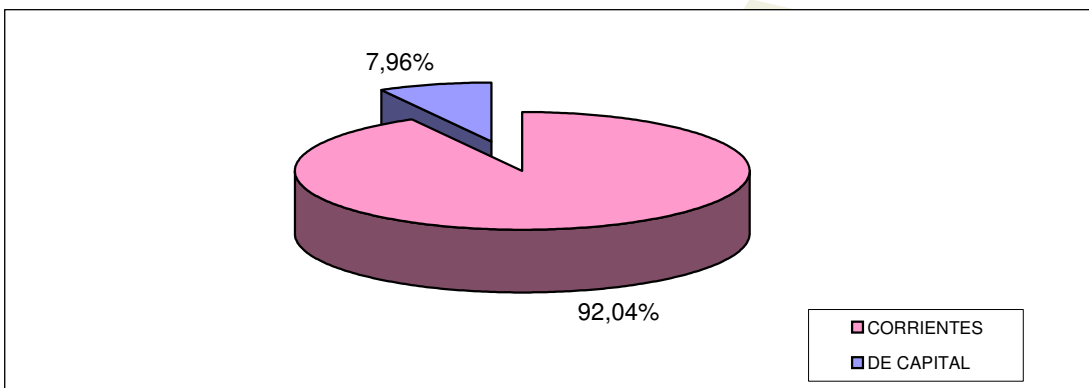
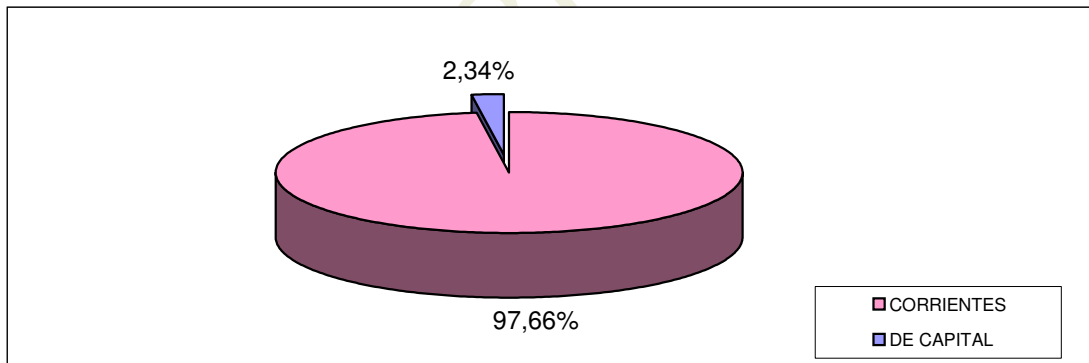


SECTOR PUBLICO PROVINCIAL NO FINANCIERO
ESTADO DE EJECUCION PRESUPUESTARIA DE RECURSOS
COMPOSICION DE LOS RECURSOS SEGUN SU NATURALEZA ECONOMICA
- AL 31/01/2013 -

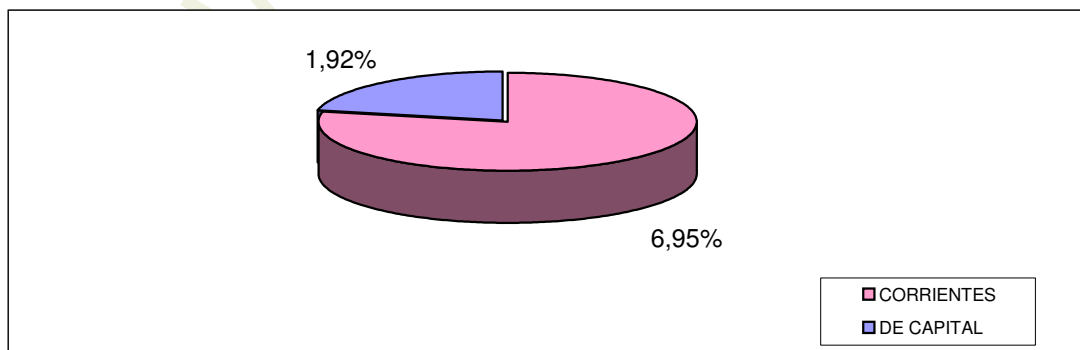
| RECURSOS | CALCULADO VIGENTE | PORCENTAJE (%) | RECAUDADO - AL 31/01/2013 - | PORCENTAJE (%) | PORCENT. DE EJECUCION (%) |
|-------------------|-------------------------|----------------|-----------------------------|----------------|---------------------------|
| CORRIENTES | 8.264.161.833,00 | 92,04% | 573.957.935,81 | 97,66% | 6,95% |
| DE CAPITAL | 714.533.246,00 | 7,96% | 13.734.136,30 | 2,34% | 1,92% |
| TOTALES | 8.978.695.079,00 | 100,00% | 587.692.072,11 | 100,00% | 6,55% |



BASE CALCULADO



BASE RECAUDADO



**PORCENTAJE DE RECAUDACION RESPECTO DEL
CALCULO DE RECURSOS**