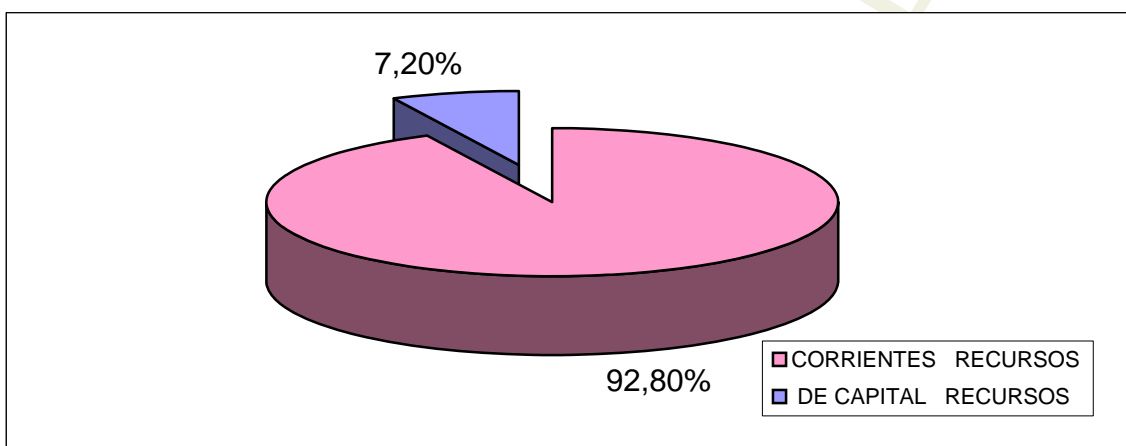
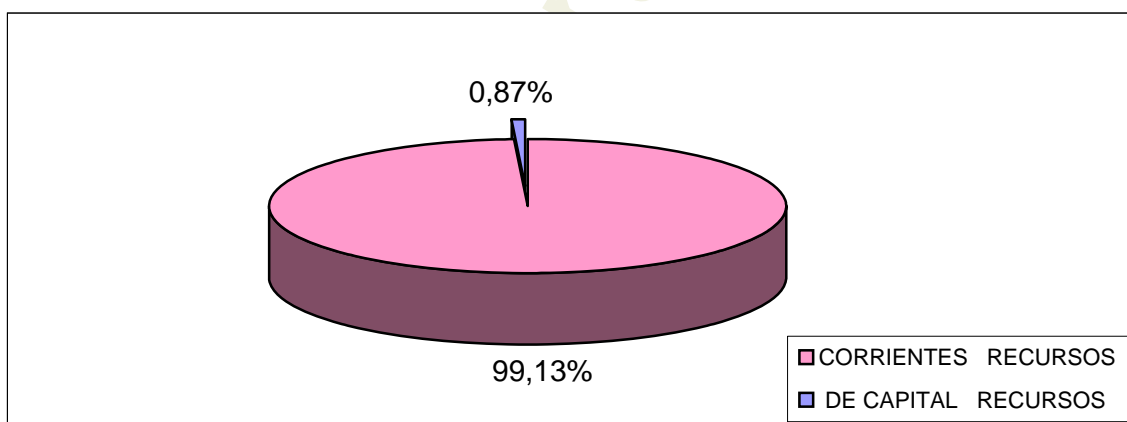


**SECTOR PUBLICO PROVINCIAL NO FINANCIERO**  
**ESTADO DE EJECUCION PRESUPUESTARIA DE RECURSOS**  
**COMPOSICION DE LOS RECURSOS SEGUN SU NATURALEZA ECONOMICA**  
**- AL 31/03/2004 -**

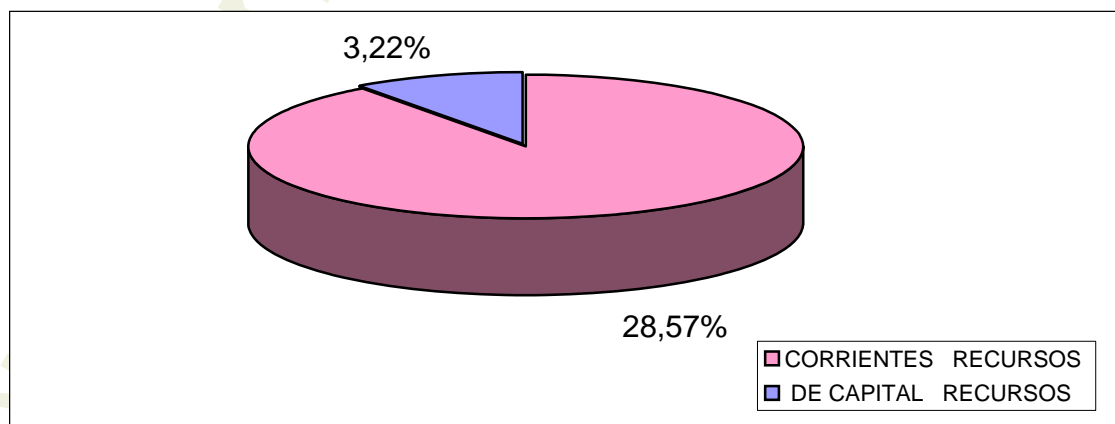
RECURSOS	CALCULADO VIGENTE	PORCENTAJE (%)	RECAUDADO - AL 31/03/2004 -	PORCENTAJE (%)	PORCENT. DE EJECUCION (%)
<b>CORRIENTES</b>	660.341.316,63	92,80%	188.677.072,76	99,13%	<b>28,57%</b>
<b>DE CAPITAL</b>	51.246.973,62	7,20%	1.650.843,26	0,87%	<b>3,22%</b>
<b>TOTALES</b>	<b>711.588.290,25</b>	<b>100,00%</b>	<b>190.327.916,02</b>	<b>100,00%</b>	<b>26,75%</b>



**BASE CALCULADO**



**BASE RECAUDADO**



**PORCENTAJE DE RECAUDACION RESPECTO DEL  
CALCULO DE RECURSOS**