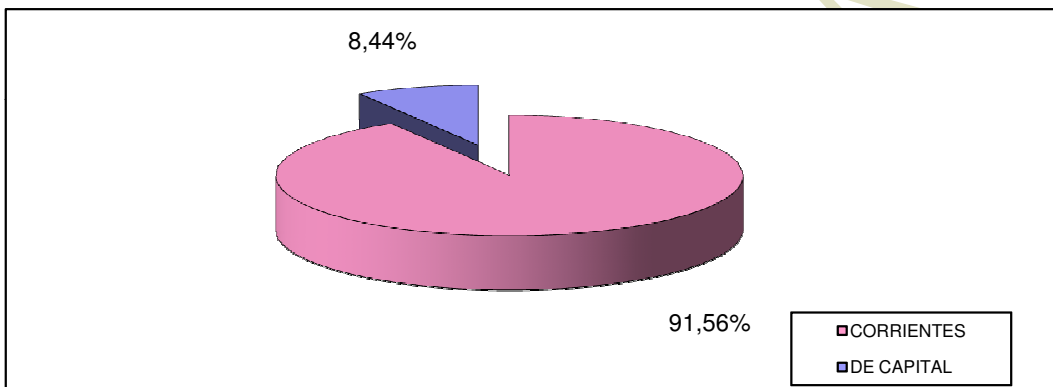
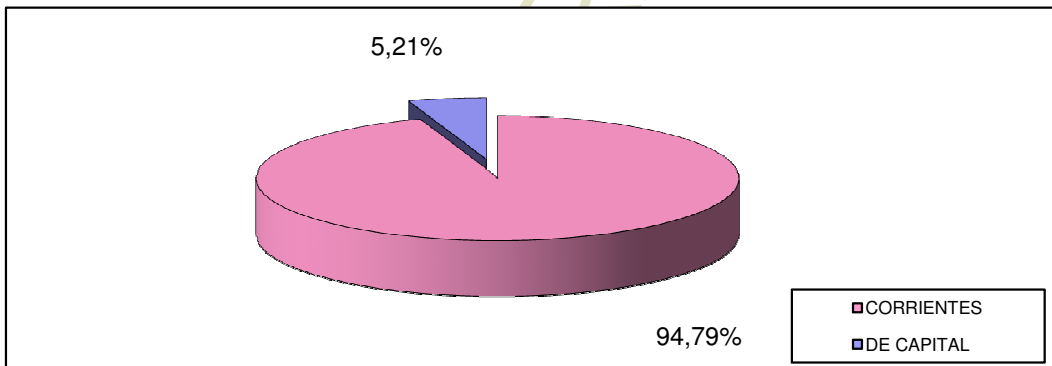


**SECTOR PUBLICO PROVINCIAL NO FINANCIERO  
ESTADO DE EJECUCION PRESUPUESTARIA DE RECURSOS  
COMPOSICION DE LOS RECURSOS SEGUN SU NATURALEZA ECONOMICA  
- AL 31/03/2017 -**

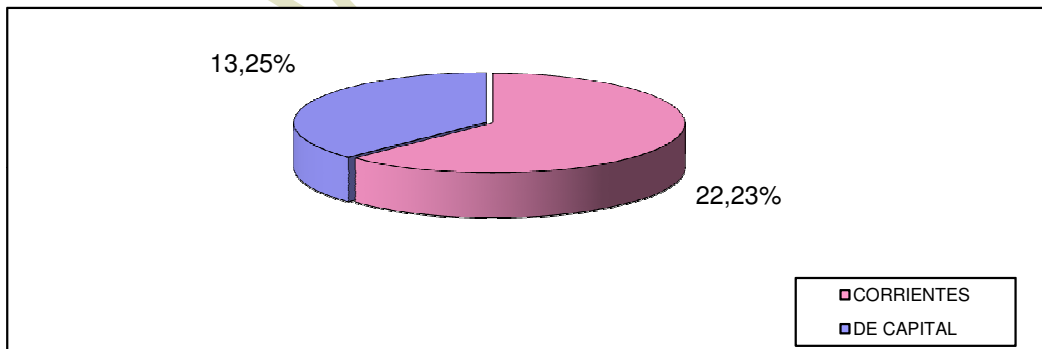
RECURSOS	CALCULADO VIGENTE	PORCENTAJE (%)	RECAUDADO - AL 31/03/2017 -	PORCENTAJE (%)	PORCENT. DE EJECUCION (%)
<b>CORRIENTES</b>	25.008.422.299,31	91,56%	5.558.732.688,11	94,79%	<b>22,23%</b>
<b>DE CAPITAL</b>	2.305.993.382,06	8,44%	305.549.987,90	5,21%	<b>13,25%</b>
<b>TOTALES</b>	<b>27.314.415.681,37</b>	<b>100,00%</b>	<b>5.864.282.676,01</b>	<b>100,00%</b>	<b>21,47%</b>



**BASE CALCULADO**



**BASE RECAUDADO**



**PORCENTAJE DE RECAUDACION RESPECTO DEL  
CALCULO DE RECURSOS**