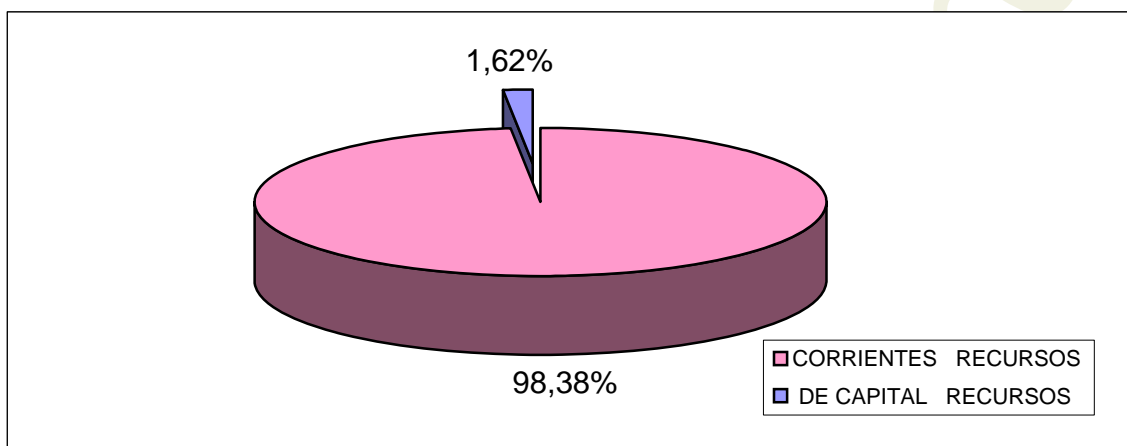
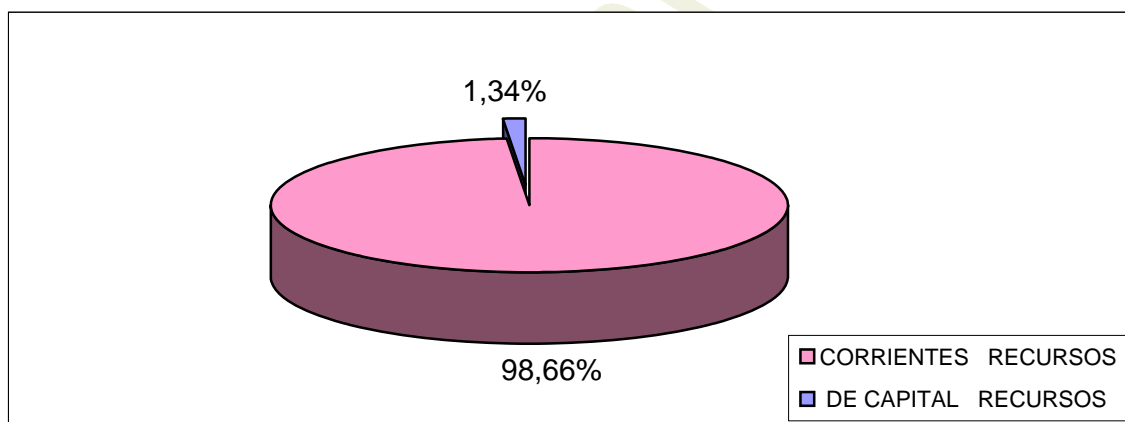


**SECTOR PUBLICO PROVINCIAL NO FINANCIERO**  
**ESTADO DE EJECUCION PRESUPUESTARIA DE RECURSOS**  
**COMPOSICION DE LOS RECURSOS SEGUN SU NATURALEZA ECONOMICA**  
**- AL 30/04/2003 -**

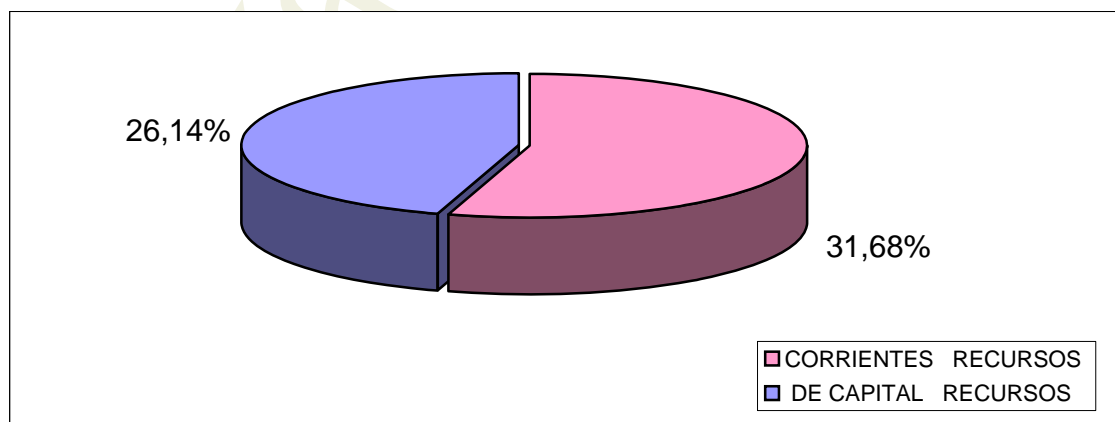
RECURSOS	CALCULADO VIGENTE	PORCENTAJE (%)	RECAUDADO - AL 30/04/2003 -	PORCENTAJE (%)	PORCENT. DE EJECUCION (%)
<b>CORRIENTES</b>	573.080.936,17	98,38%	181.573.354,83	98,66%	<b>31,68%</b>
<b>DE CAPITAL</b>	9.419.562,47	1,62%	2.462.735,71	1,34%	<b>26,14%</b>
<b>TOTALES</b>	<b>582.500.498,64</b>	<b>100,00%</b>	<b>184.036.090,54</b>	<b>100,00%</b>	<b>31,59%</b>



**BASE CALCULADO**



**BASE RECAUDADO**



**PORCENTAJE DE RECAUDACION RESPECTO DEL  
CALCULO DE RECURSOS**