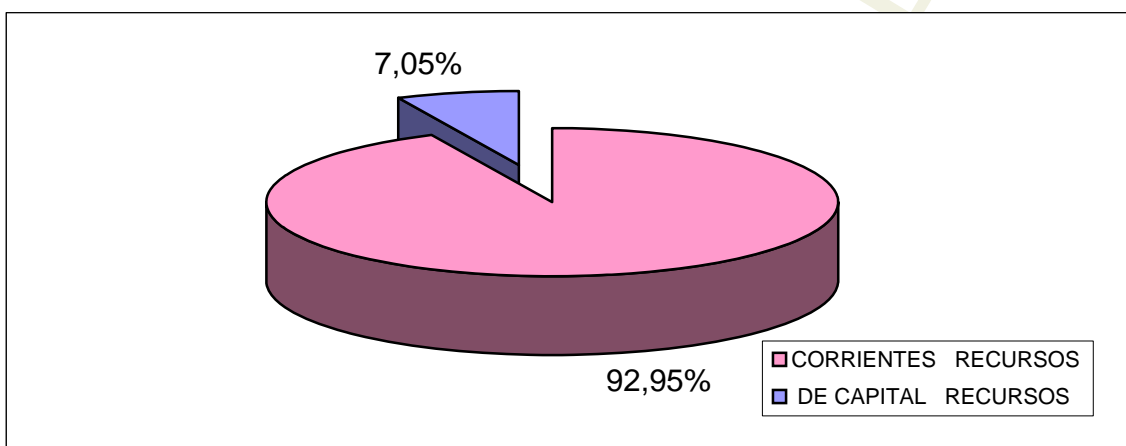
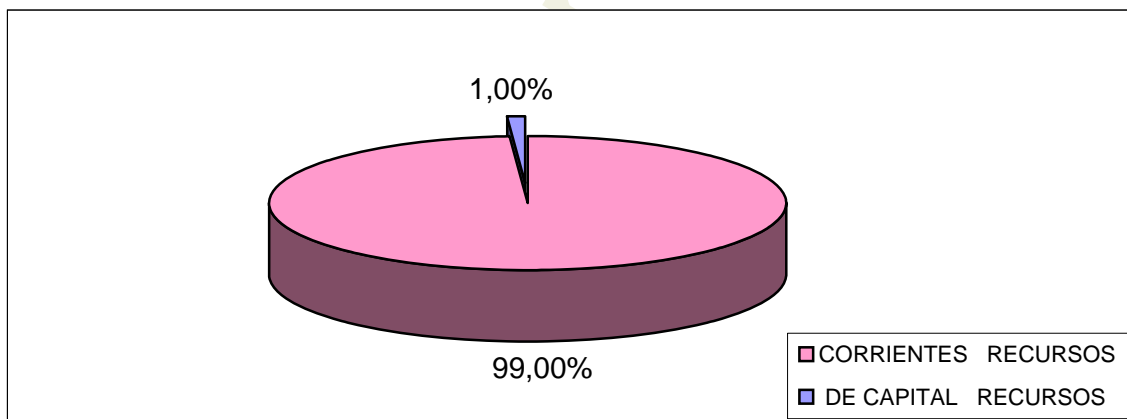


**SECTOR PUBLICO PROVINCIAL NO FINANCIERO**  
**ESTADO DE EJECUCION PRESUPUESTARIA DE RECURSOS**  
**COMPOSICION DE LOS RECURSOS SEGUN SU NATURALEZA ECONOMICA**  
**- AL 30/04/2004 -**

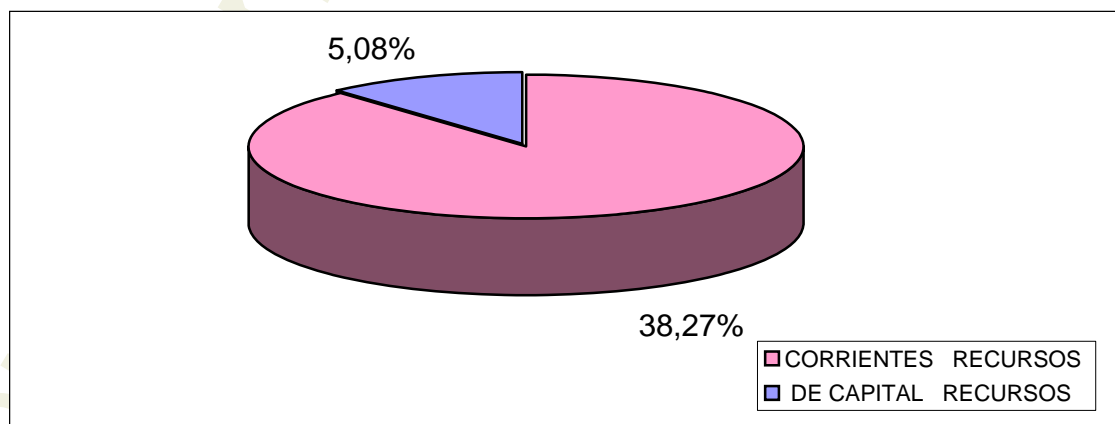
RECURSOS	CALCULADO VIGENTE	PORCENTAJE (%)	RECAUDADO - AL 30/04/2004 -	PORCENTAJE (%)	PORCENT. DE EJECUCION (%)
<b>CORRIENTES</b>	676.090.168,08	92,95%	258.761.199,18	99,00%	<b>38,27%</b>
<b>DE CAPITAL</b>	51.246.973,62	7,05%	2.604.842,95	1,00%	<b>5,08%</b>
<b>TOTALES</b>	<b>727.337.141,70</b>	<b>100,00%</b>	<b>261.366.042,13</b>	<b>100,00%</b>	<b>35,93%</b>



**BASE CALCULADO**



**BASE RECAUDADO**



**PORCENTAJE DE RECAUDACION RESPECTO DEL  
CALCULO DE RECURSOS**