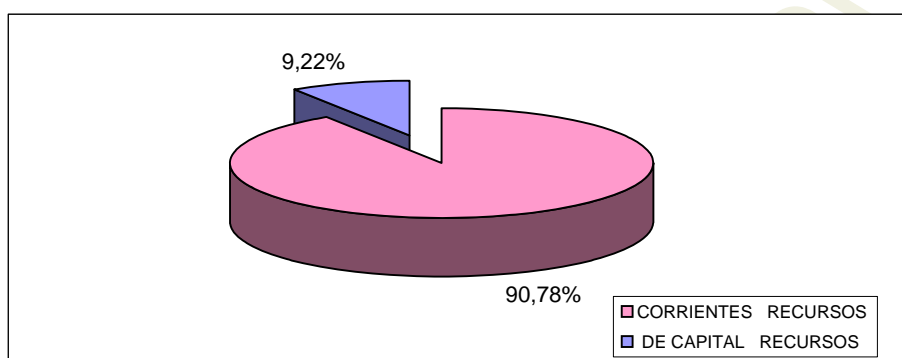
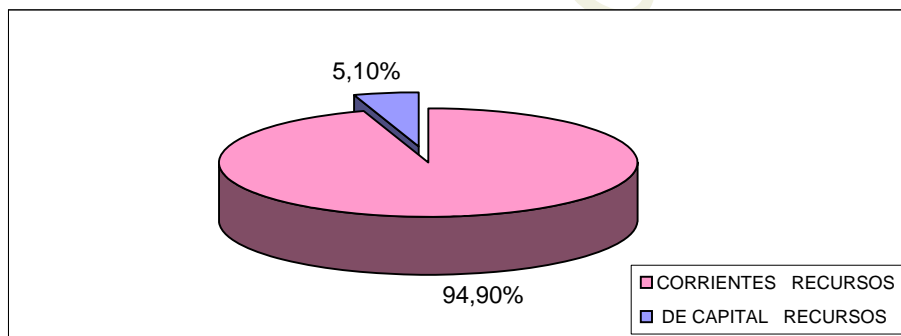


**SECTOR PUBLICO PROVINCIAL NO FINANCIERO  
ESTADO DE EJECUCION PRESUPUESTARIA DE RECURSOS  
COMPOSICION DE LOS RECURSOS SEGUN SU NATURALEZA ECONOMICA  
- AL 30/04/2006 -**

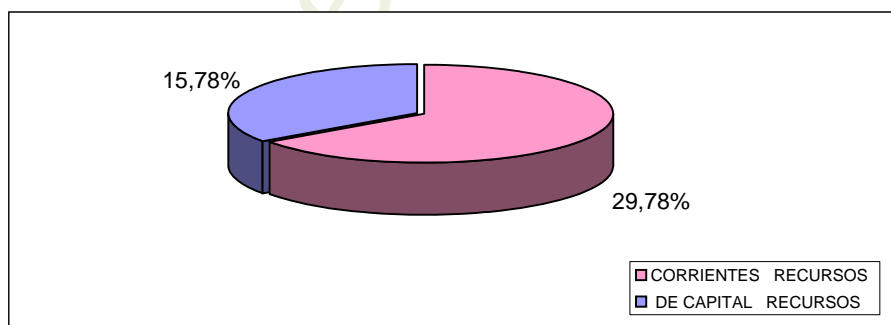
RECURSOS	CALCULADO VIGENTE	PORCENTAJE (%)	RECAUDADO - AL 30/04/2006 -	PORCENTAJE (%)	PORCENT. DE EJECUCION (%)
<b>CORRIENTES</b>	1.416.118.779,59	90,78%	421.778.933,00	94,90%	<b>29,78%</b>
<b>DE CAPITAL</b>	143.755.710,88	9,22%	22.688.580,97	5,10%	<b>15,78%</b>
<b>TOTALES</b>	<b>1.559.874.490,47</b>	<b>100,00%</b>	<b>444.467.513,97</b>	<b>100,00%</b>	<b>28,49%</b>



**BASE CALCULADO**



**BASE RECAUDADO**



**PORCENTAJE DE RECAUDACION RESPECTO DEL  
CALCULO DE RECURSOS**