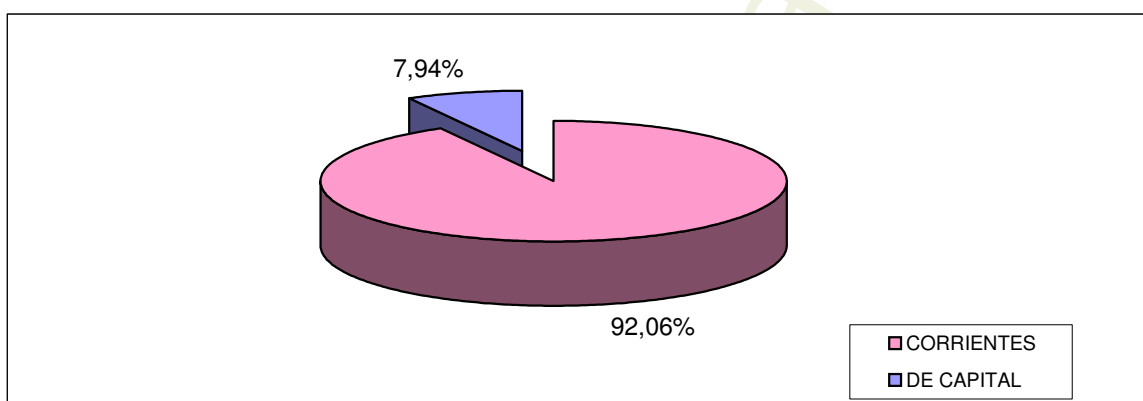
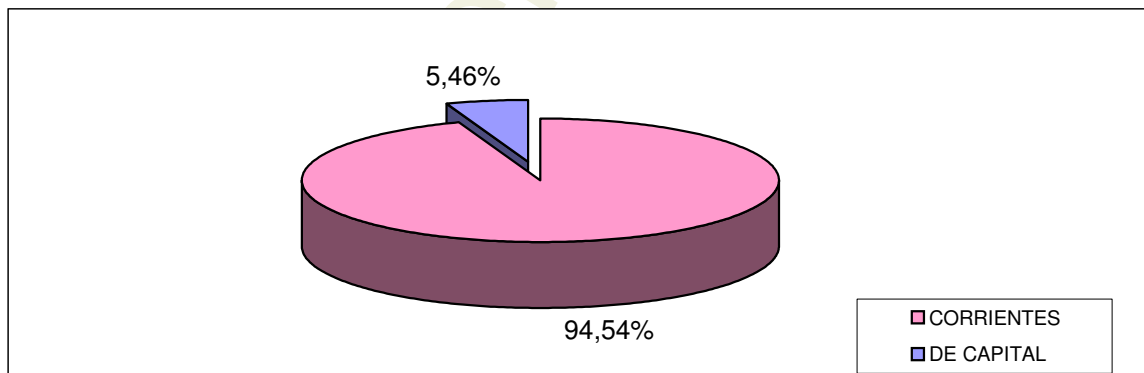


**SECTOR PUBLICO PROVINCIAL NO FINANCIERO**  
**ESTADO DE EJECUCION PRESUPUESTARIA DE RECURSOS**  
**COMPOSICION DE LOS RECURSOS SEGUN SU NATURALEZA ECONOMICA**  
**- AL 30/04/2011 -**

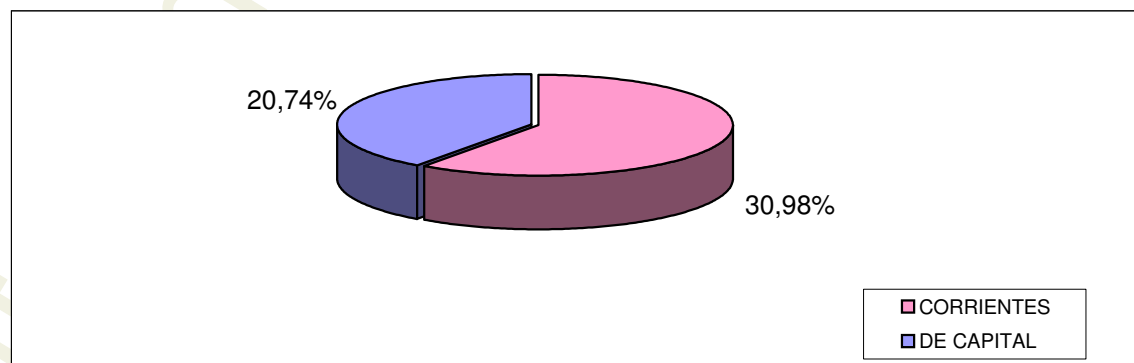
RECURSOS	CALCULADO VIGENTE	PORCENTAJE (%)	RECAUDADO - AL 30/04/2011 -	PORCENTAJE (%)	PORCENT. DE EJECUCION (%)
<b>CORRIENTES</b>	4.632.467.021,36	92,06%	1.435.155.299,26	94,54%	<b>30,98%</b>
<b>DE CAPITAL</b>	399.583.189,40	7,94%	82.885.425,36	5,46%	<b>20,74%</b>
<b>TOTALES</b>	<b>5.032.050.210,76</b>	<b>100,00%</b>	<b>1.518.040.724,62</b>	<b>100,00%</b>	<b>30,17%</b>



**BASE CALCULADO**



**BASE RECAUDADO**



**PORCENTAJE DE RECAUDACION RESPECTO DEL CALCULO DE RECURSOS**