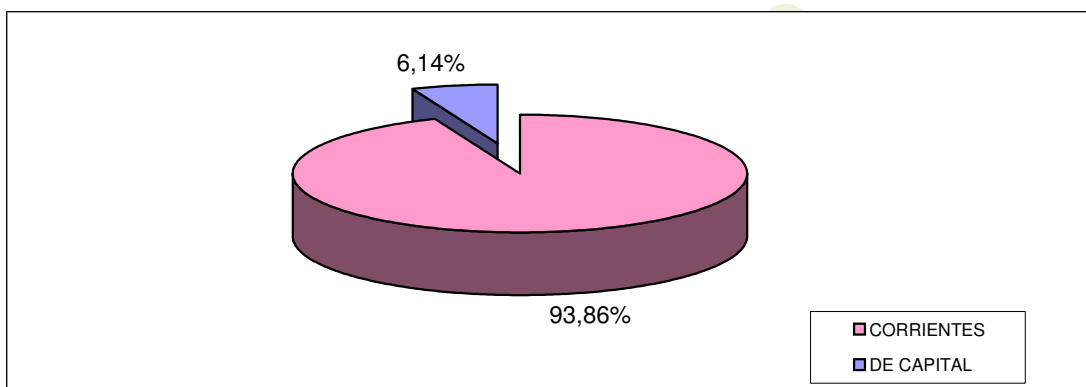
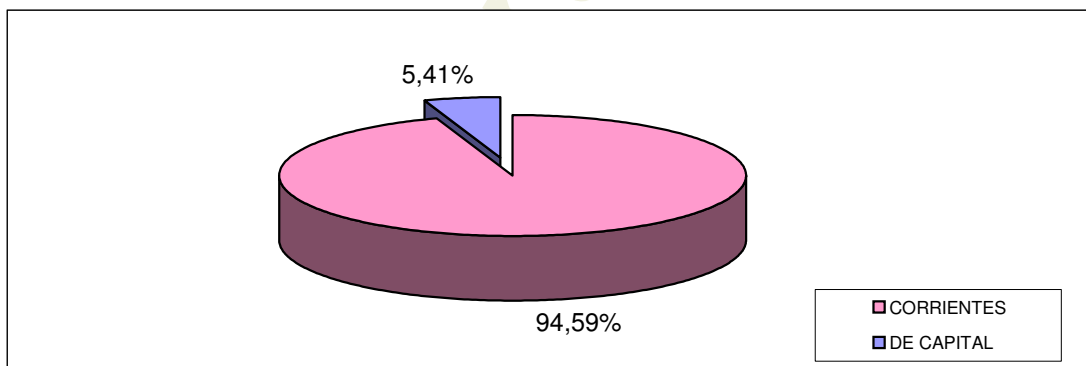


**SECTOR PUBLICO PROVINCIAL NO FINANCIERO  
ESTADO DE EJECUCION PRESUPUESTARIA DE RECURSOS  
COMPOSICION DE LOS RECURSOS SEGUN SU NATURALEZA ECONOMICA  
- AL 30/04/2012 -**

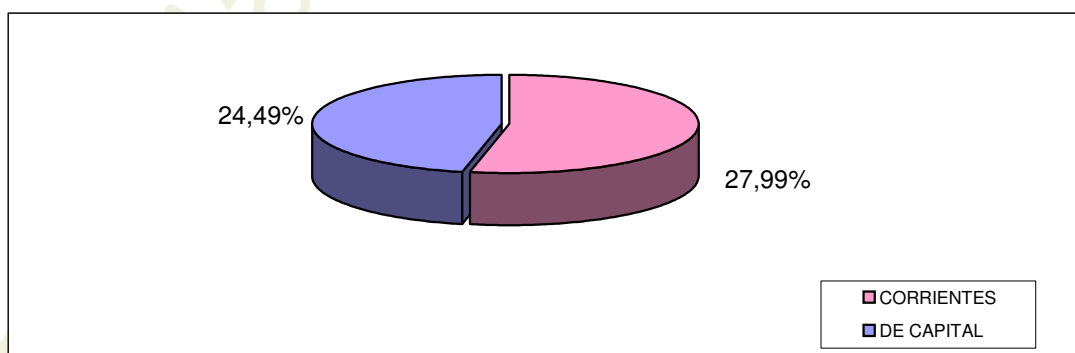
RECURSOS	CALCULADO VIGENTE	PORCENTAJE (%)	RECAUDADO - AL 30/04/2012 -	PORCENTAJE (%)	PORCENT. DE EJECUCION (%)
<b>CORRIENTES</b>	6.680.643.709,94	93,86%	1.869.908.615,99	94,59%	<b>27,99%</b>
<b>DE CAPITAL</b>	436.987.177,49	6,14%	107.039.110,11	5,41%	<b>24,49%</b>
<b>TOTALES</b>	<b>7.117.630.887,43</b>	<b>100,00%</b>	<b>1.976.947.726,10</b>	<b>100,00%</b>	<b>27,78%</b>



**BASE CALCULADO**



**BASE RECAUDADO**



**PORCENTAJE DE RECAUDACION RESPECTO DEL  
CALCULO DE RECURSOS**