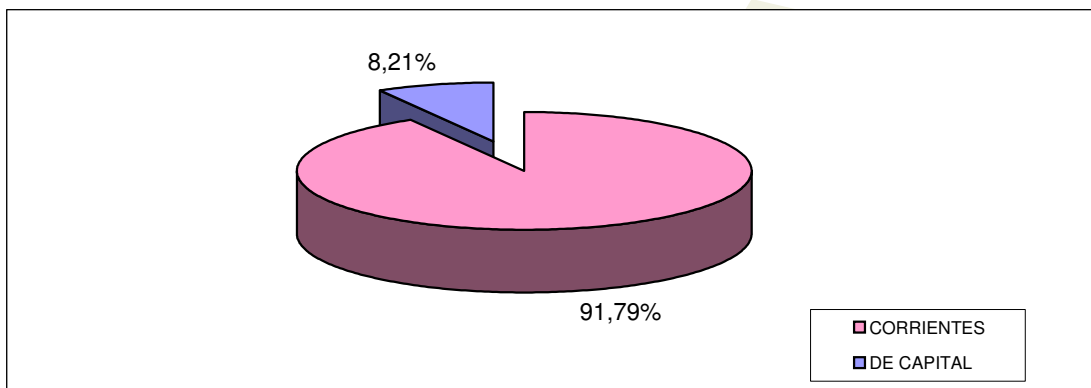
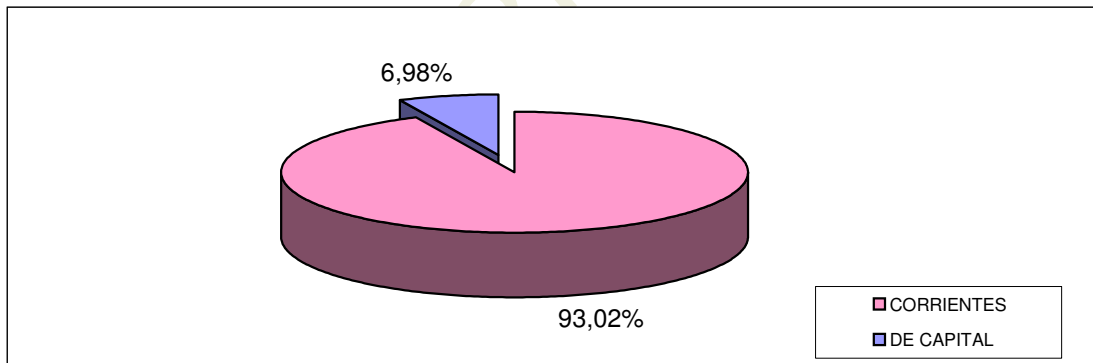


**SECTOR PUBLICO PROVINCIAL NO FINANCIERO**  
**ESTADO DE EJECUCION PRESUPUESTARIA DE RECURSOS**  
**COMPOSICION DE LOS RECURSOS SEGUN SU NATURALEZA ECONOMICA**  
**- AL 30/04/2014 -**

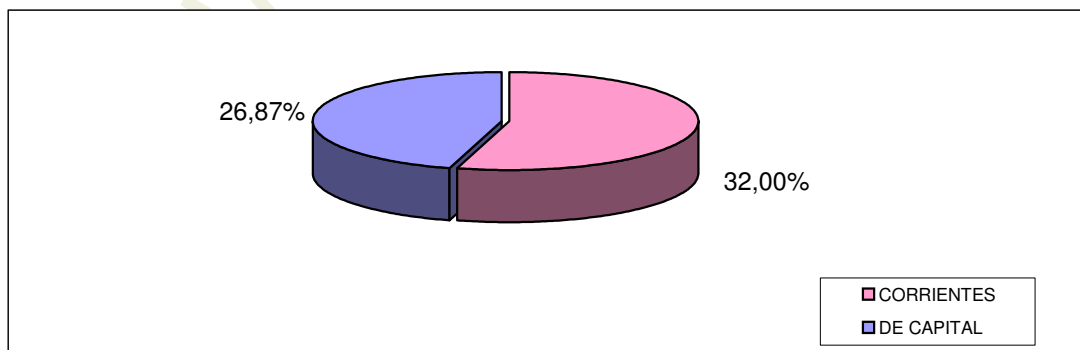
RECURSOS	CALCULADO VIGENTE	PORCENTAJE (%)	RECAUDADO - AL 30/04/2014 -	PORCENTAJE (%)	PORCENT. DE EJECUCION (%)
<b>CORRIENTES</b>	10.447.230.163,27	91,79%	3.342.818.748,75	93,02%	<b>32,00%</b>
<b>DE CAPITAL</b>	933.870.137,08	8,21%	250.949.545,37	6,98%	<b>26,87%</b>
<b>TOTALES</b>	<b>11.381.100.300,35</b>	<b>100,00%</b>	<b>3.593.768.294,12</b>	<b>100,00%</b>	<b>31,58%</b>



**BASE CALCULADO**



**BASE RECAUDADO**



**PORCENTAJE DE RECAUDACION RESPECTO DEL  
CALCULO DE RECURSOS**