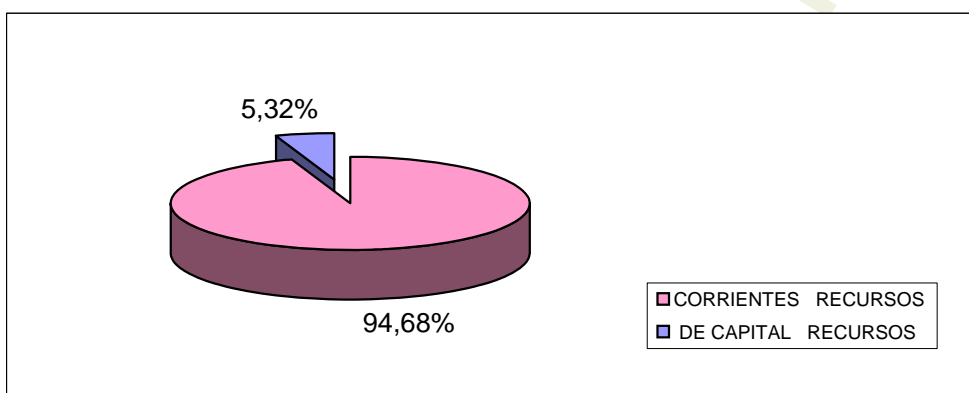
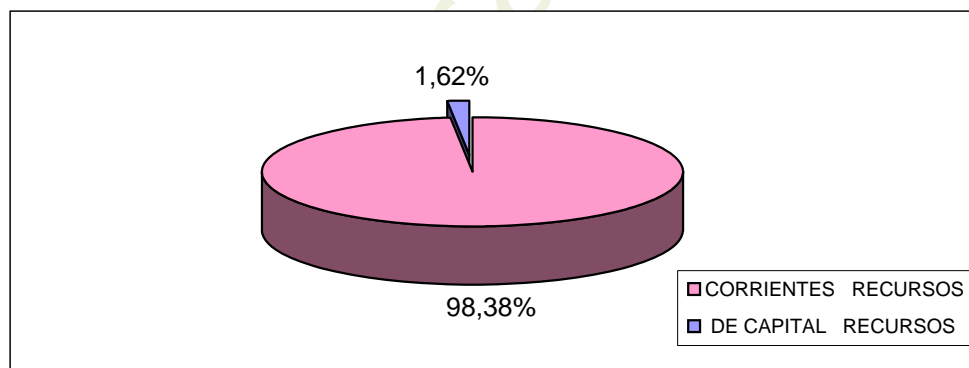


**SECTOR PUBLICO PROVINCIAL NO FINANCIERO**  
**ESTADO DE EJECUCION PRESUPUESTARIA DE RECURSOS**  
**COMPOSICION DE LOS RECURSOS SEGUN SU NATURALEZA ECONOMICA**  
**- AL 31/05/2000 -**

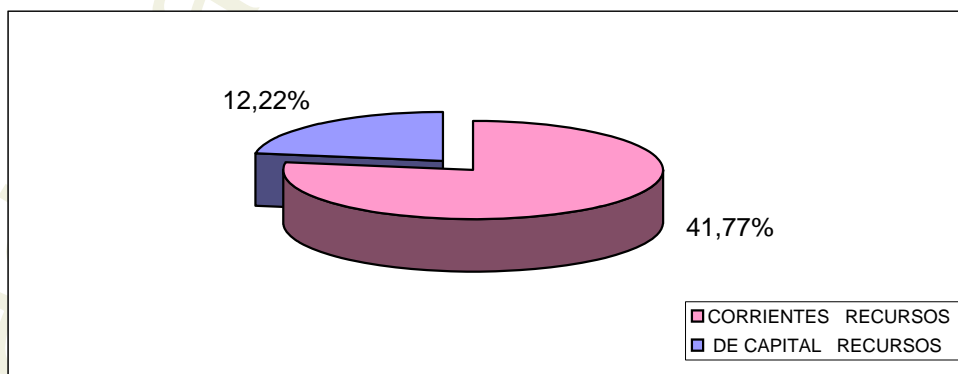
RECURSOS	CALCULADO VIGENTE	PORCENTAJE (%)	RECAUDADO - AL 31/05/2000 -	PORCENTAJE (%)	PORCENT. DE EJECUCION (%)
<b>CORRIENTES</b>	539.972.925,39	94,68%	225.544.088,19	98,38%	<b>41,77%</b>
<b>DE CAPITAL</b>	30.360.833,62	5,32%	3.709.234,46	1,62%	<b>12,22%</b>
<b>TOTALES</b>	<b>570.333.759,01</b>	<b>100,00%</b>	<b>229.253.322,65</b>	<b>100,00%</b>	<b>40,20%</b>



**BASE CALCULADO**



**BASE RECAUDADO**



**PORCENTAJE DE RECAUDACION RESPECTO DEL  
CALCULO DE RECURSOS**