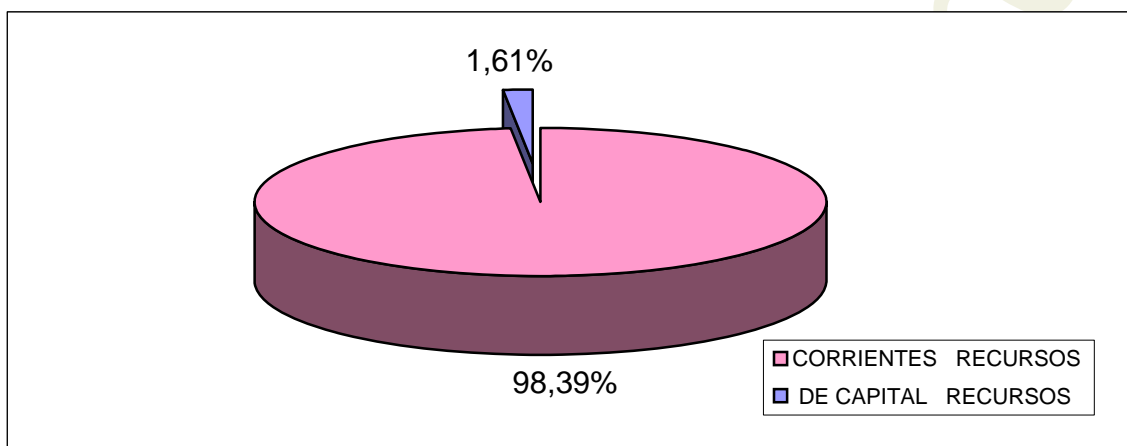
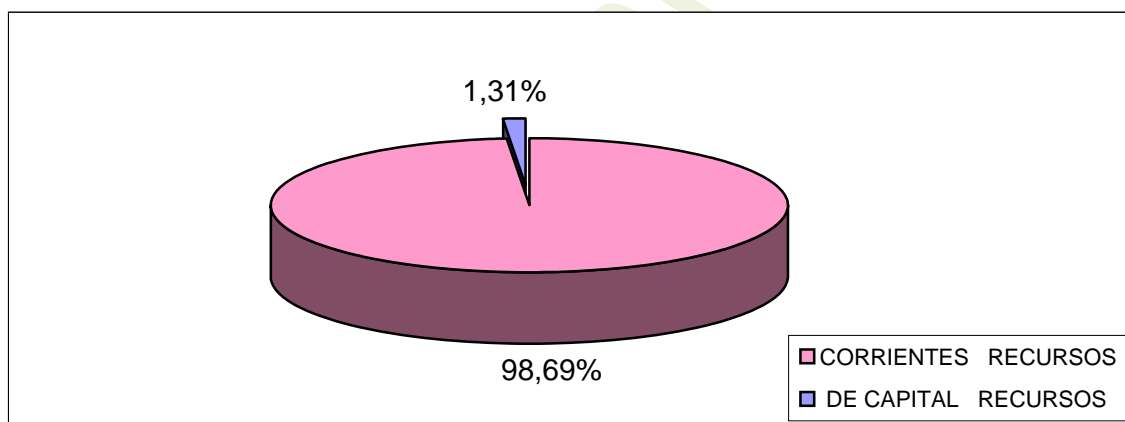


**SECTOR PUBLICO PROVINCIAL NO FINANCIERO**  
**ESTADO DE EJECUCION PRESUPUESTARIA DE RECURSOS**  
**COMPOSICION DE LOS RECURSOS SEGUN SU NATURALEZA ECONOMICA**  
**- AL 31/05/2003 -**

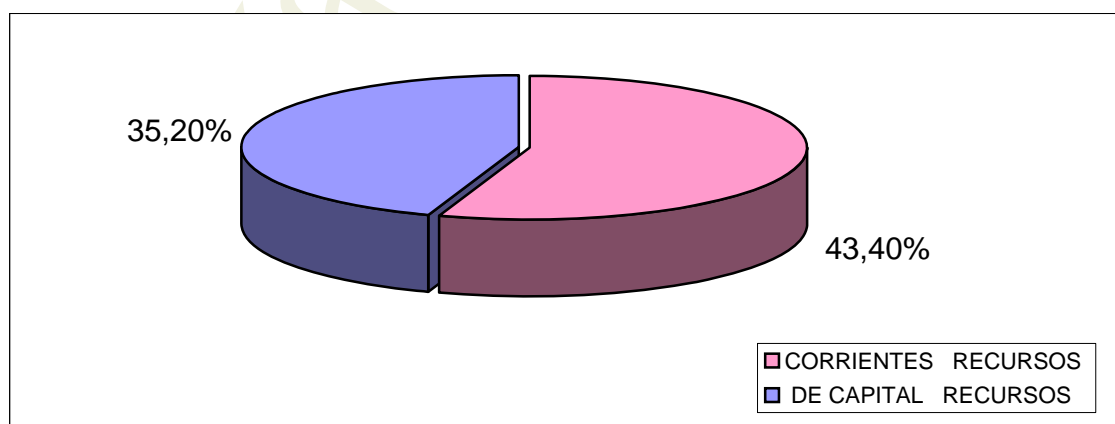
RECURSOS	CALCULADO VIGENTE	PORCENTAJE (%)	RECAUDADO - AL 31/05/2003 -	PORCENTAJE (%)	PORCENT. DE EJECUCION (%)
<b>CORRIENTES</b>	581.456.553,10	98,39%	252.368.334,32	98,69%	<b>43,40%</b>
<b>DE CAPITAL</b>	9.499.442,47	1,61%	3.343.463,14	1,31%	<b>35,20%</b>
<b>TOTALES</b>	<b>590.955.995,57</b>	<b>100,00%</b>	<b>255.711.797,46</b>	<b>100,00%</b>	<b>43,27%</b>



**BASE CALCULADO**



**BASE RECAUDADO**



**PORCENTAJE DE RECAUDACION RESPECTO DEL  
CALCULO DE RECURSOS**