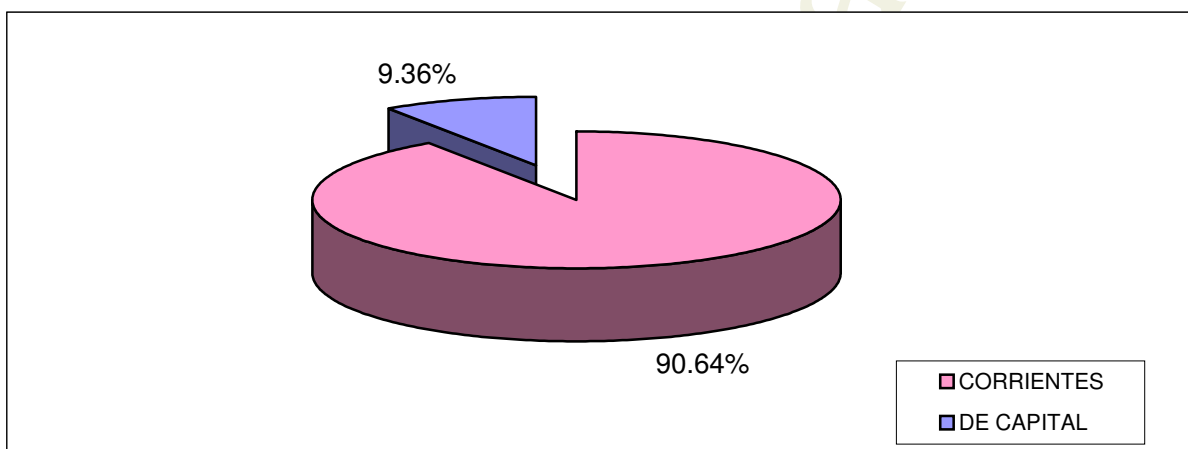
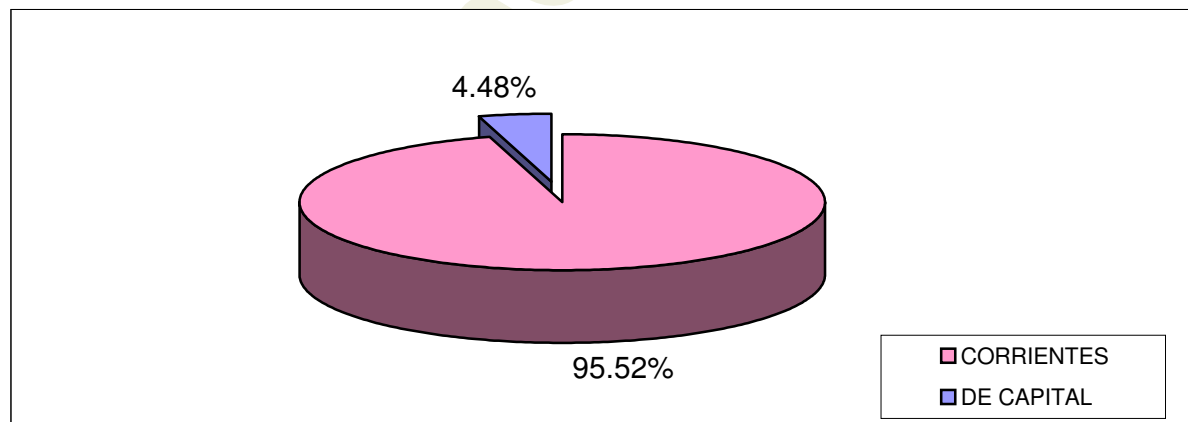


**SECTOR PUBLICO PROVINCIAL NO FINANCIERO**  
**ESTADO DE EJECUCION PRESUPUESTARIA DE RECURSOS**  
**COMPOSICION DE LOS RECURSOS SEGUN SU NATURALEZA ECONOMICA**  
**- AL 31/05/2007 -**

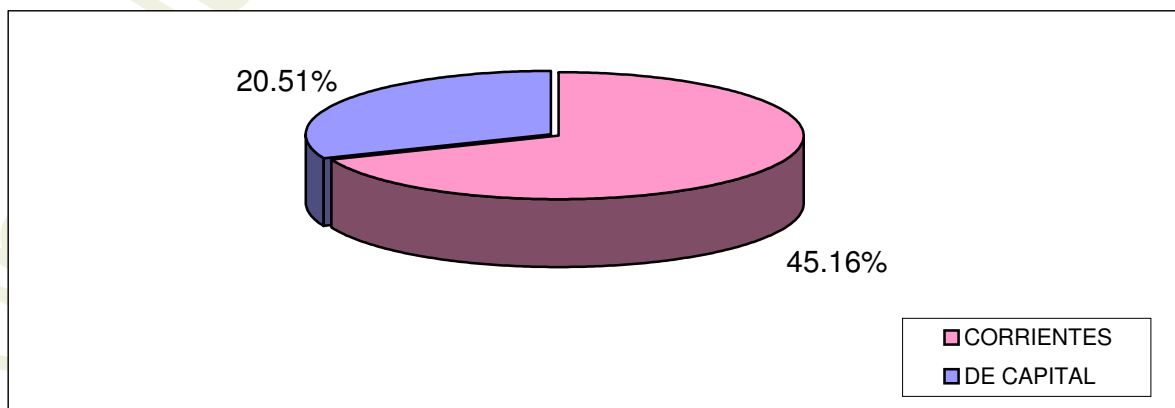
RECURSOS	CALCULADO VIGENTE	PORCENTAJE (%)	RECAUDADO - AL 31/05/2007 -	PORCENTAJE (%)	PORCENT. DE EJECUCION (%)
<b>CORRIENTES</b>	1,955,124,709.18	90.64%	882,902,591.92	95.52%	<b>45.16%</b>
<b>DE CAPITAL</b>	202,001,562.07	9.36%	41,429,890.50	4.48%	<b>20.51%</b>
<b>TOTALES</b>	<b>2,157,126,271.25</b>	<b>100.00%</b>	<b>924,332,482.42</b>	<b>100.00%</b>	<b>42.85%</b>



**BASE CALCULADO**



**BASE RECAUDADO**



**PORCENTAJE DE RECAUDACION RESPECTO DEL  
CALCULO DE RECURSOS**