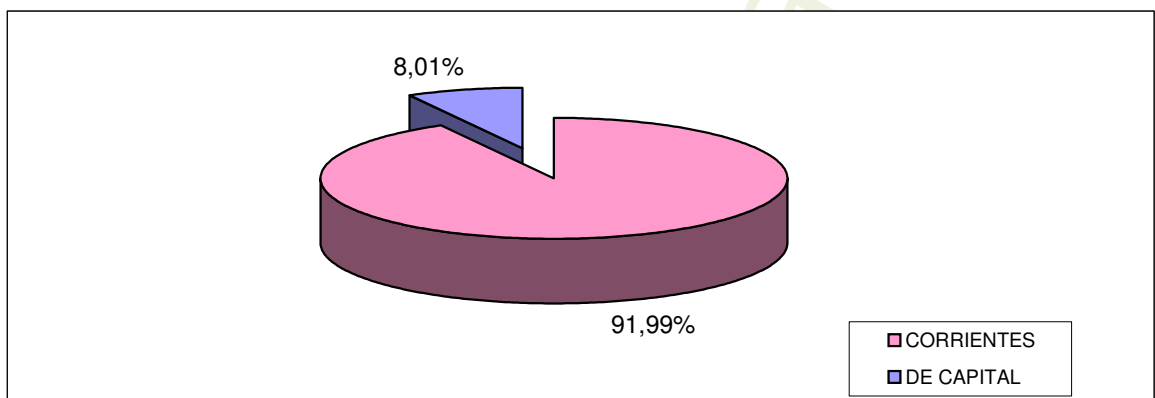
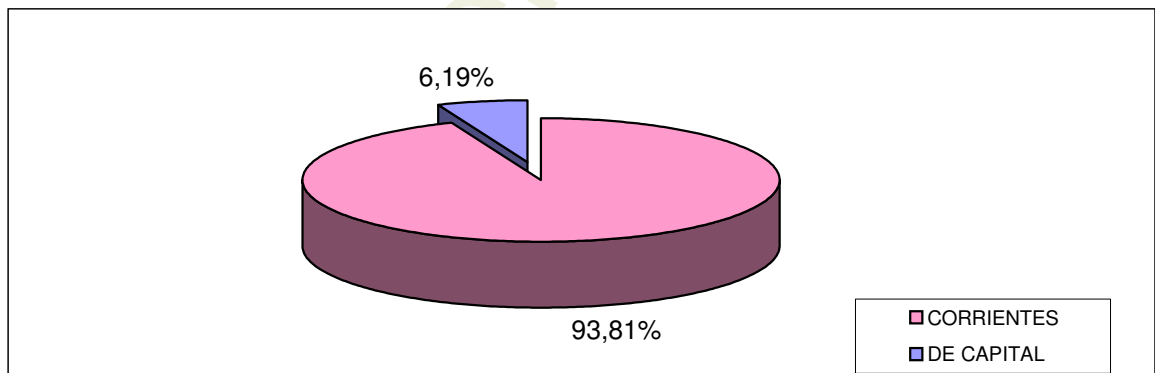


**SECTOR PUBLICO PROVINCIAL NO FINANCIERO  
ESTADO DE EJECUCION PRESUPUESTARIA DE RECURSOS  
COMPOSICION DE LOS RECURSOS SEGUN SU NATURALEZA ECONOMICA  
- AL 31/05/2011 -**

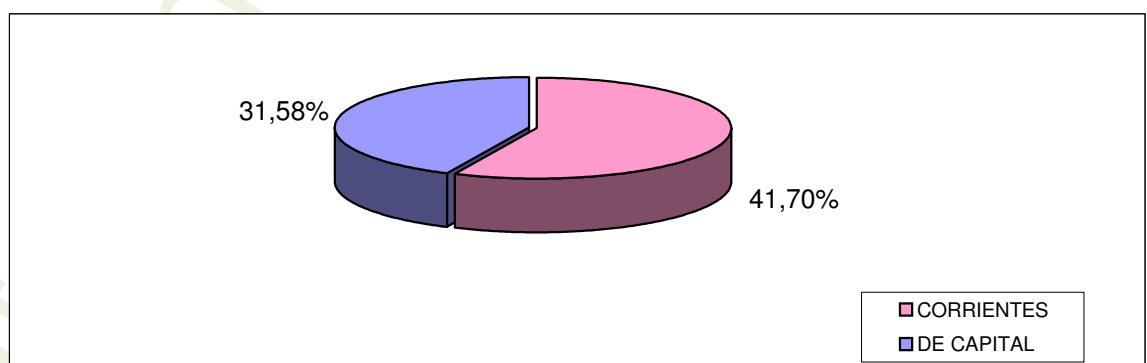
RECURSOS	CALCULADO VIGENTE	PORCENTAJE (%)	RECAUDADO - AL 31/05/2011 -	PORCENTAJE (%)	PORCENT. DE EJECUCION (%)
<b>CORRIENTES</b>	4.639.269.195,42	91,99%	1.934.616.583,14	93,81%	<b>41,70%</b>
<b>DE CAPITAL</b>	404.114.087,47	8,01%	127.622.045,04	6,19%	<b>31,58%</b>
<b>TOTALES</b>	<b>5.043.383.282,89</b>	<b>100,00%</b>	<b>2.062.238.628,18</b>	<b>100,00%</b>	<b>40,89%</b>



**BASE CALCULADO**



**BASE RECAUDADO**



**PORCENTAJE DE RECAUDACION RESPECTO DEL  
CALCULO DE RECURSOS**