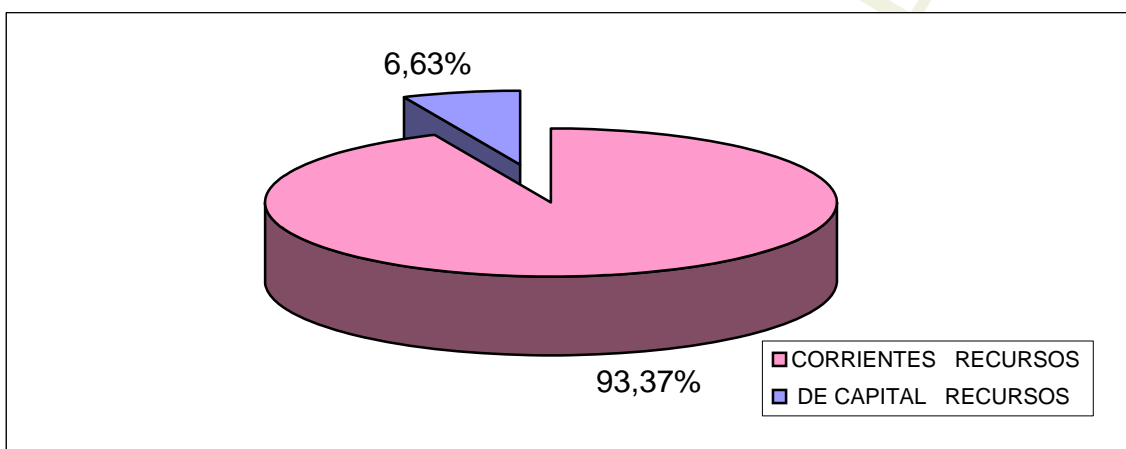
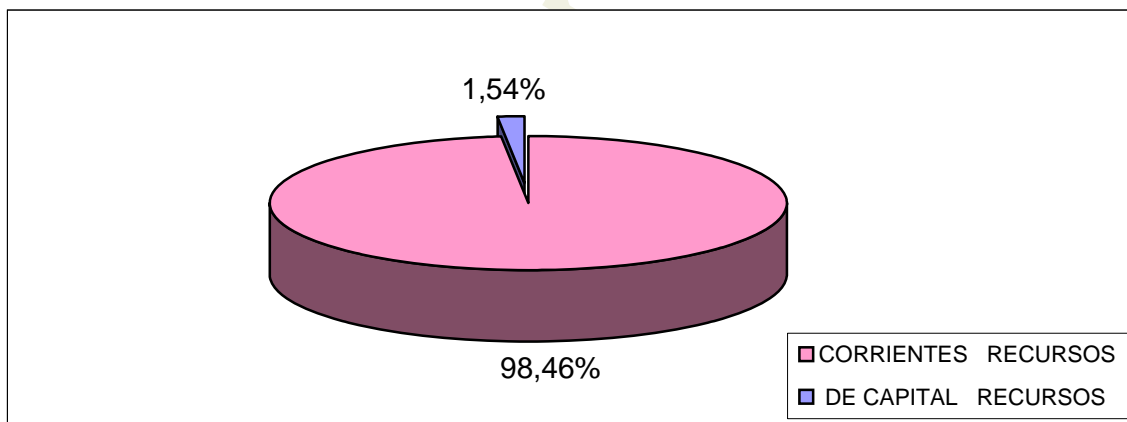


**SECTOR PUBLICO PROVINCIAL NO FINANCIERO**  
**ESTADO DE EJECUCION PRESUPUESTARIA DE RECURSOS**  
**COMPOSICION DE LOS RECURSOS SEGUN SU NATURALEZA ECONOMICA**  
**- AL 30/06/2004 -**

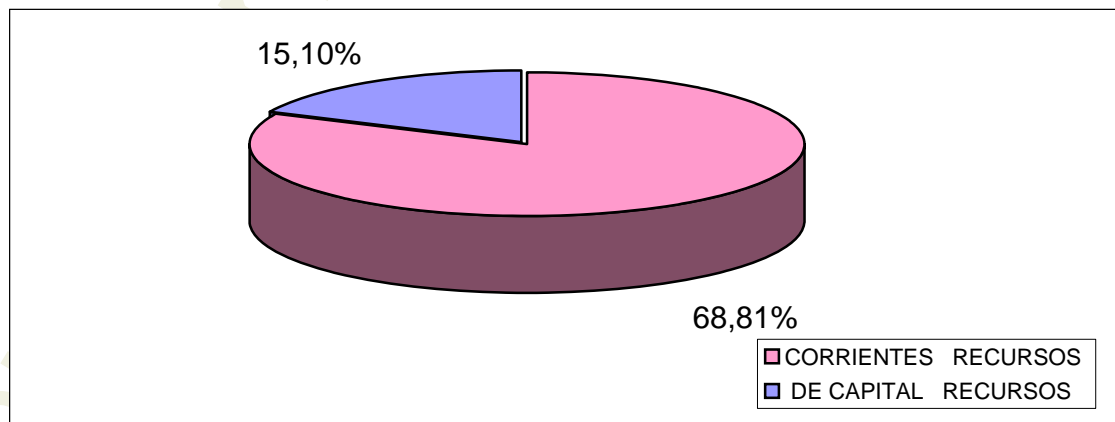
RECURSOS	CALCULADO VIGENTE	PORCENTAJE (%)	RECAUDADO - AL 30/06/2004 -	PORCENTAJE (%)	PORCENT. DE EJECUCION (%)
<b>CORRIENTES</b>	726.030.922,72	93,37%	499.565.295,26	98,46%	<b>68,81%</b>
<b>DE CAPITAL</b>	51.580.215,62	6,63%	7.790.677,40	1,54%	<b>15,10%</b>
<b>TOTALES</b>	<b>777.611.138,34</b>	<b>100,00%</b>	<b>507.355.972,66</b>	<b>100,00%</b>	<b>65,25%</b>



**BASE CALCULADO**



**BASE RECAUDADO**



**PORCENTAJE DE RECAUDACION RESPECTO DEL  
CALCULO DE RECURSOS**