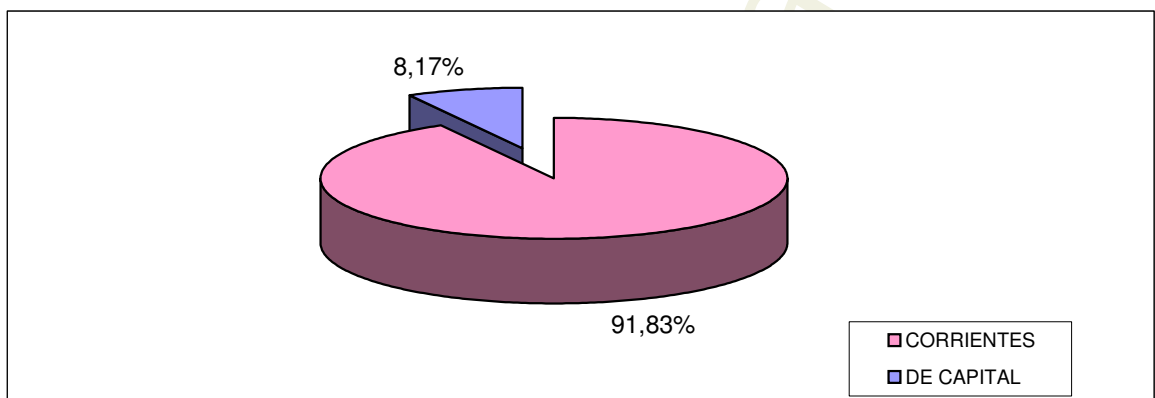
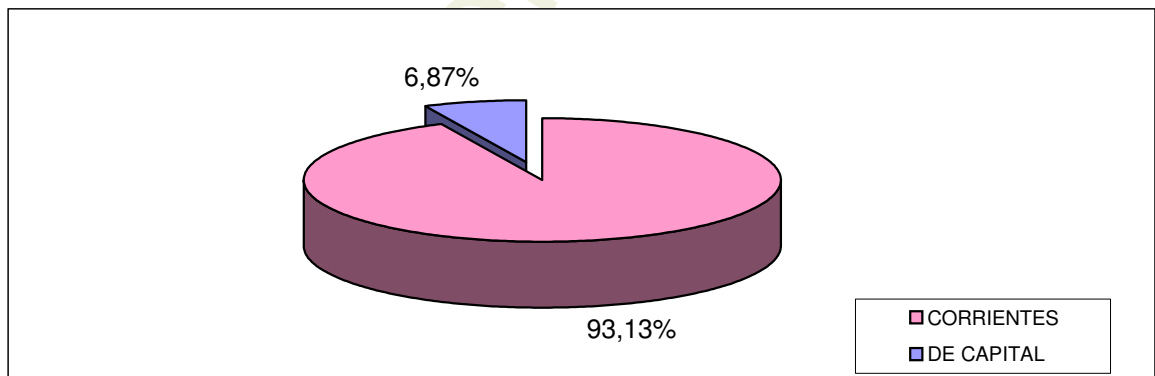


**SECTOR PUBLICO PROVINCIAL NO FINANCIERO
ESTADO DE EJECUCION PRESUPUESTARIA DE RECURSOS
COMPOSICION DE LOS RECURSOS SEGUN SU NATURALEZA ECONOMICA
- AL 30/06/2011 -**

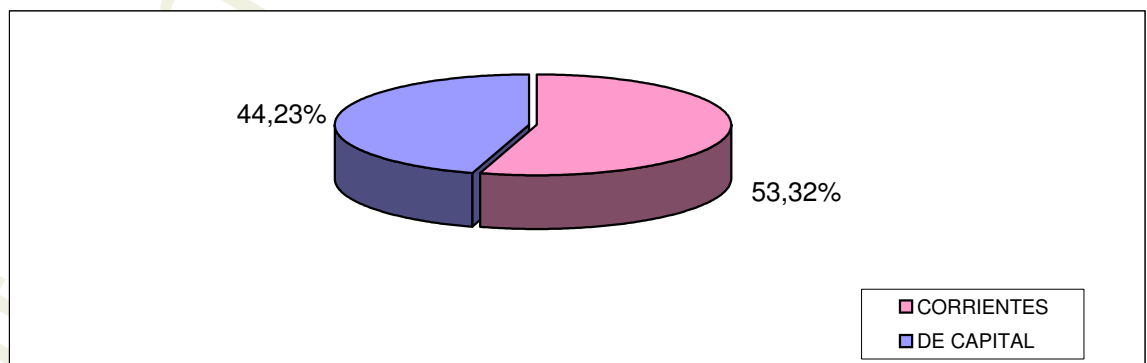
| RECURSOS | CALCULADO VIGENTE | PORCENTAJE (%) | RECAUDADO - AL 30/06/2011 - | PORCENTAJE (%) | PORCENT. DE EJECUCION (%) |
|-------------------|-------------------------|----------------|-----------------------------|----------------|---------------------------|
| CORRIENTES | 4.651.658.656,57 | 91,83% | 2.480.409.730,17 | 93,13% | 53,32% |
| DE CAPITAL | 413.618.855,94 | 8,17% | 182.925.231,13 | 6,87% | 44,23% |
| TOTALES | 5.065.277.512,51 | 100,00% | 2.663.334.961,30 | 100,00% | 52,58% |



BASE CALCULADO



BASE RECAUDADO



**PORCENTAJE DE RECAUDACION RESPECTO DEL
CALCULO DE RECURSOS**