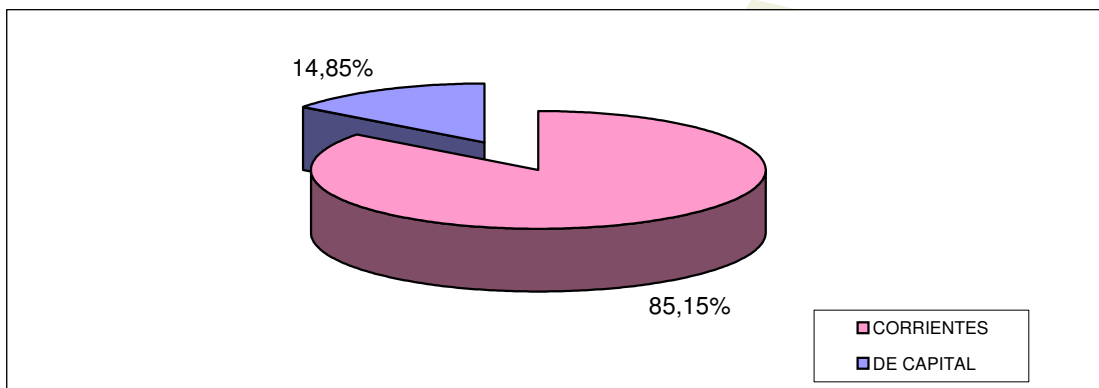
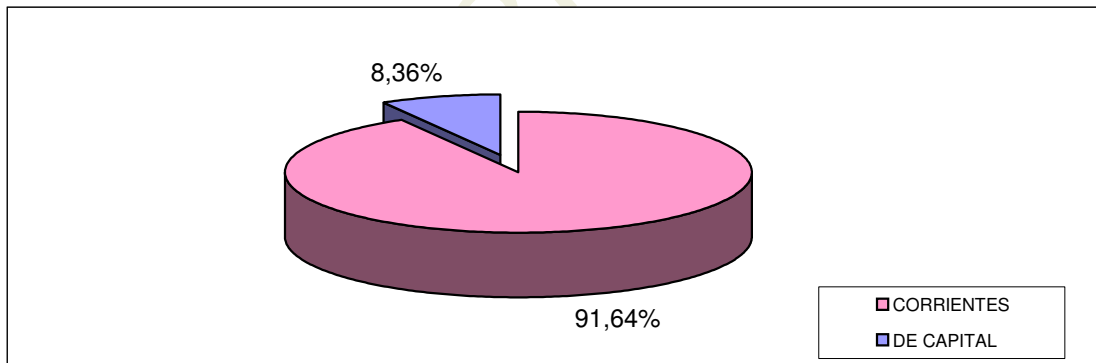


**SECTOR PUBLICO PROVINCIAL NO FINANCIERO**  
**ESTADO DE EJECUCION PRESUPUESTARIA DE RECURSOS**  
**COMPOSICION DE LOS RECURSOS SEGUN SU NATURALEZA ECONOMICA**  
**- AL 30/06/2015 -**

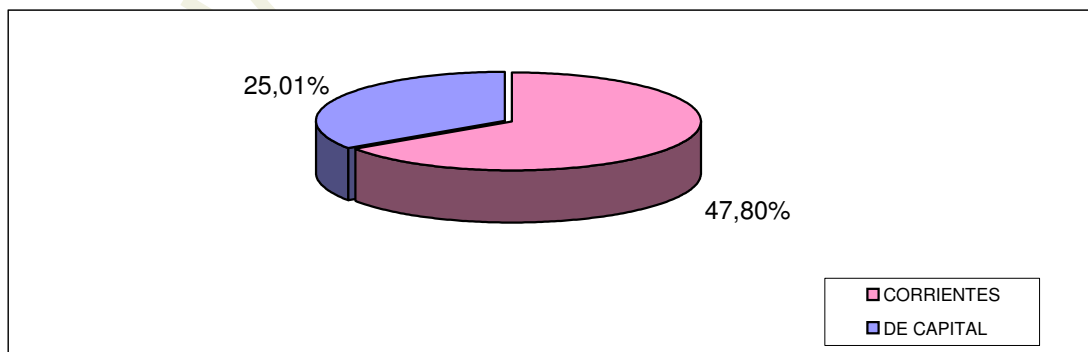
RECURSOS	CALCULADO VIGENTE	PORCENTAJE (%)	RECAUDADO - AL 30/06/2015 -	PORCENTAJE (%)	PORCENT. DE EJECUCION (%)
<b>CORRIENTES</b>	14.221.551.491,31	85,15%	6.798.425.164,64	91,64%	<b>47,80%</b>
<b>DE CAPITAL</b>	2.479.581.251,88	14,85%	620.202.308,08	8,36%	<b>25,01%</b>
<b>TOTALES</b>	<b>16.701.132.743,19</b>	<b>100,00%</b>	<b>7.418.627.472,72</b>	<b>100,00%</b>	<b>44,42%</b>



**BASE CALCULADO**



**BASE RECAUDADO**



**PORCENTAJE DE RECAUDACION RESPECTO DEL  
CALCULO DE RECURSOS**