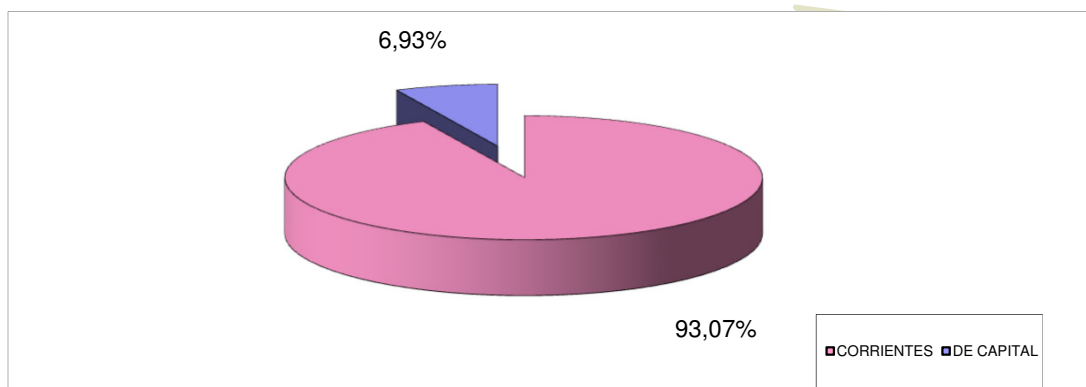
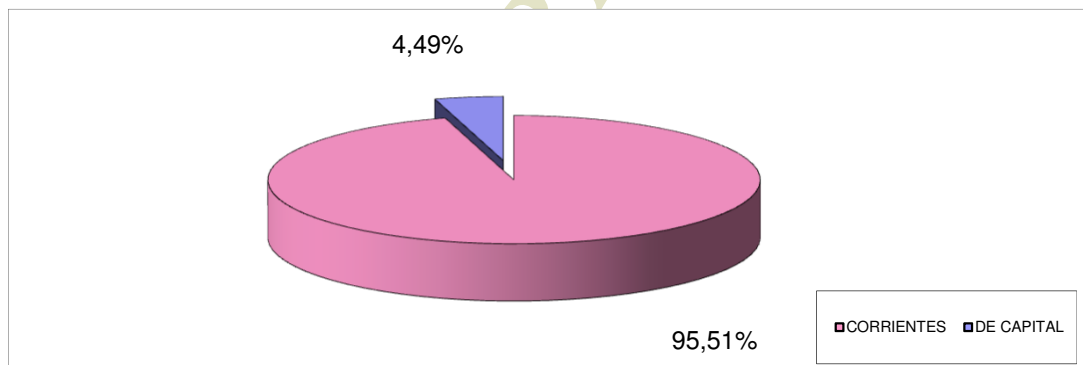


**SECTOR PUBLICO PROVINCIAL NO FINANCIERO**  
**ESTADO DE EJECUCION PRESUPUESTARIA DE RECURSOS**  
**COMPOSICION DE LOS RECURSOS SEGUN SU NATURALEZA ECONOMICA**  
**- AL 30/06/2018 -**

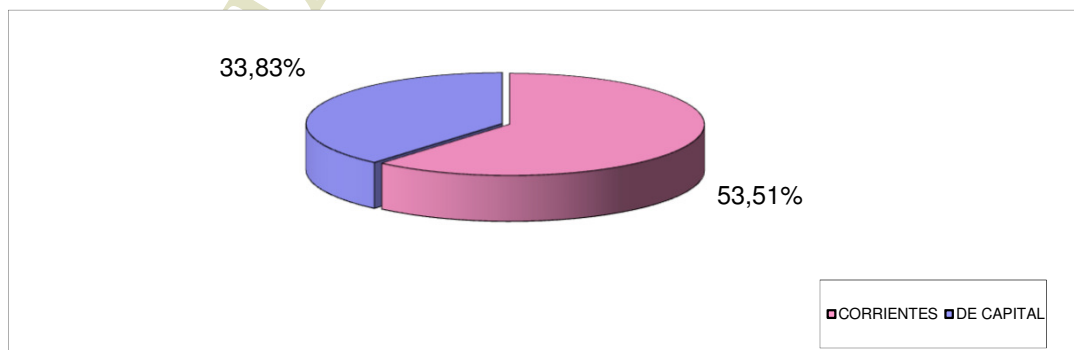
RECURSOS	CALCULADO VIGENTE	PORCENTAJE (%)	RECAUDADO - AL 30/06/2018 -	PORCENTAJE (%)	PORCENT. DE EJECUCION (%)
<b>CORRIENTES</b>	30.917.849.832,40	93,07%	16.545.478.788,76	95,51%	<b>53,51%</b>
<b>DE CAPITAL</b>	2.301.555.275,27	6,93%	778.611.019,05	4,49%	<b>33,83%</b>
<b>TOTALES</b>	<b>33.219.405.107,67</b>	<b>100,00%</b>	<b>17.324.089.807,81</b>	<b>100,00%</b>	<b>52,15%</b>



**BASE CALCULADO**



**BASE RECAUDADO**



**PORCENTAJE DE RECAUDACION RESPECTO DEL  
CALCULO DE RECURSOS**