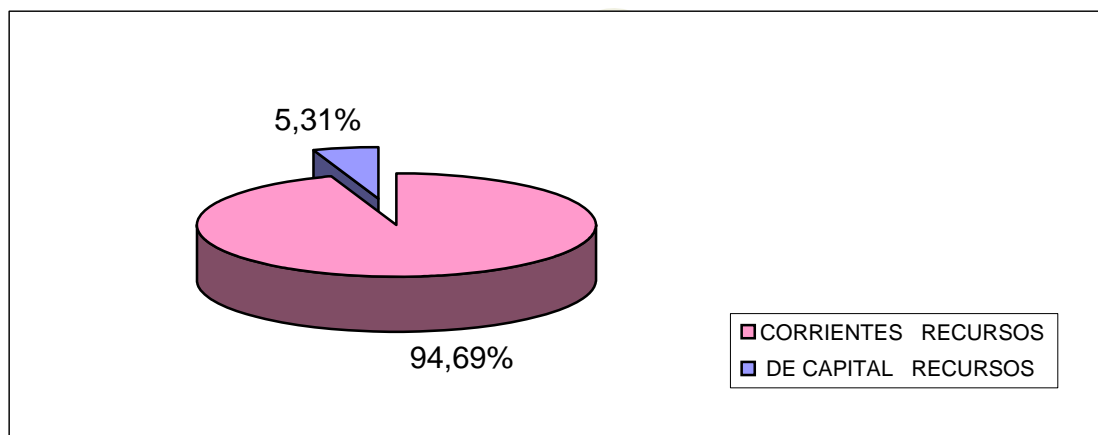
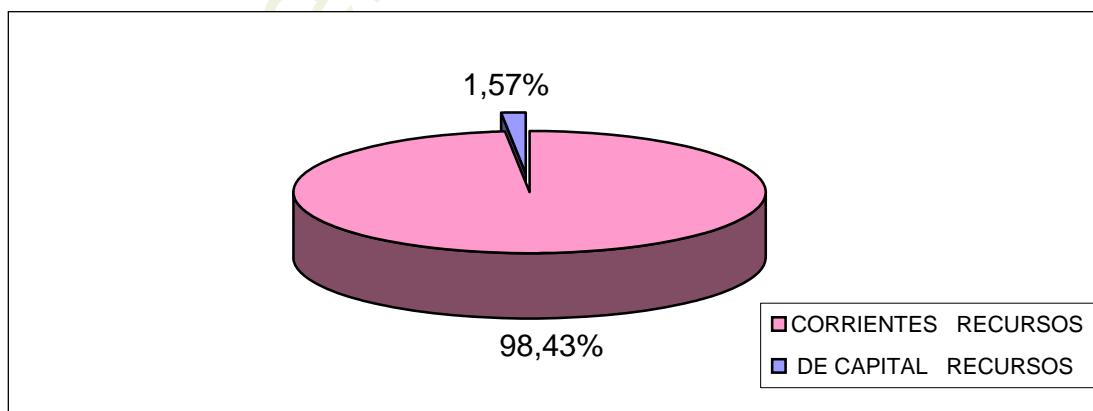


**SECTOR PUBLICO PROVINCIAL NO FINANCIERO**  
**ESTADO DE EJECUCION PRESUPUESTARIA DE RECURSOS**  
**COMPOSICION DE LOS RECURSOS SEGUN SU NATURALEZA ECONOMICA**  
**- AL 31/07/2000 -**

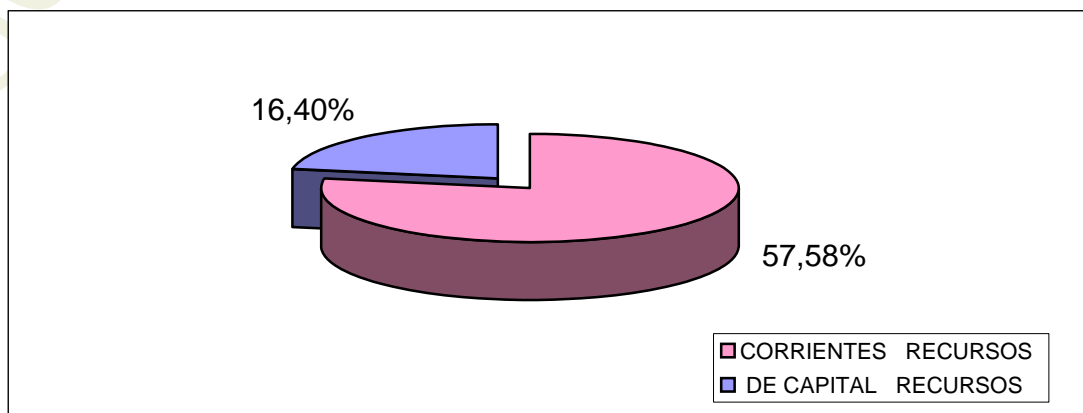
RECURSOS	CALCULADO VIGENTE	PORCENTAJE (%)	RECAUDADO - AL 31/07/2000 -	PORCENTAJE (%)	PORCENT. DE EJECUCION (%)
<b>CORRIENTES</b>	543.466.938,73	94,69%	312.918.683,22	98,43%	<b>57,58%</b>
<b>DE CAPITAL</b>	30.467.200,28	5,31%	4.996.576,18	1,57%	<b>16,40%</b>
<b>TOTALES</b>	<b>573.934.139,01</b>	<b>100,00%</b>	<b>317.915.259,40</b>	<b>100,00%</b>	<b>55,39%</b>



**BASE CALCULADO**



**BASE RECAUDADO**



**PORCENTAJE DE RECAUDACION RESPECTO DEL  
CALCULO DE RECURSOS**