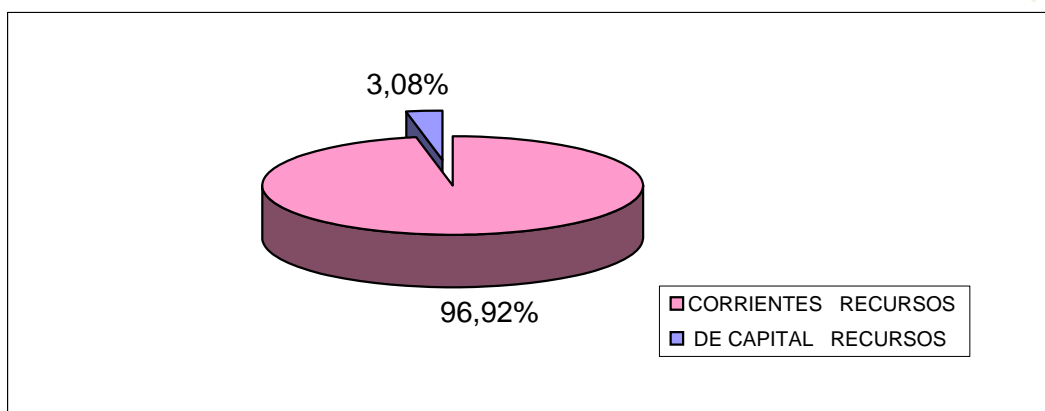
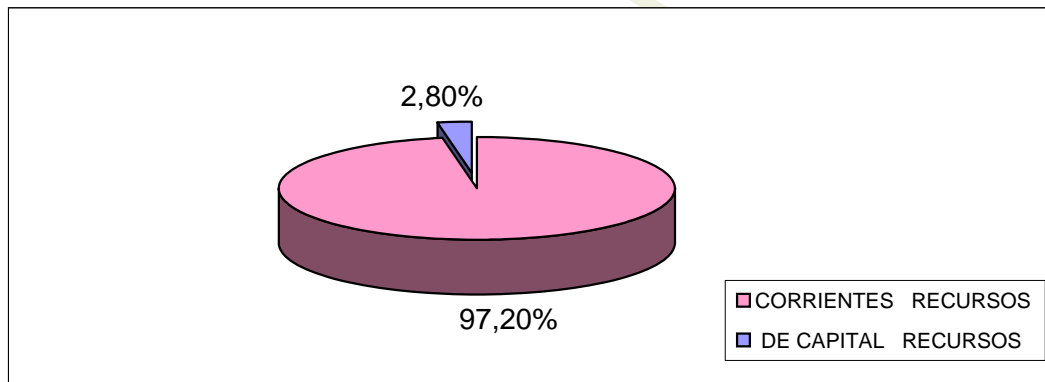


**SECTOR PUBLICO PROVINCIAL NO FINANCIERO**  
**ESTADO DE EJECUCION PRESUPUESTARIA DE RECURSOS**  
**COMPOSICION DE LOS RECURSOS SEGUN SU NATURALEZA ECONOMICA**  
**- AL 31/07/2001 -**

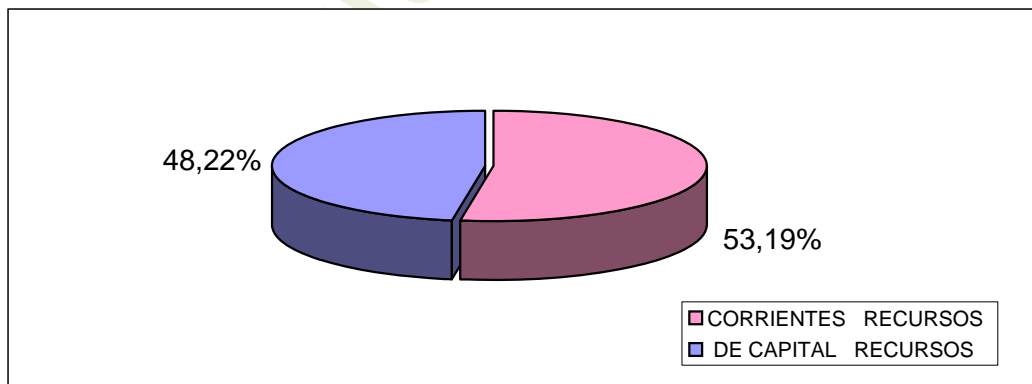
RECURSOS	CALCULADO VIGENTE	PORCENTAJE (%)	RECAUDADO - AL 31/07/2001 -	PORCENTAJE (%)	PORCENT. DE EJECUCION (%)
<b>CORRIENTES</b>	576.847.066,92	96,92%	306.804.643,89	97,20%	<b>53,19%</b>
<b>DE CAPITAL</b>	18.324.504,70	3,08%	8.836.629,65	2,80%	<b>48,22%</b>
<b>TOTALES</b>	<b>595.171.571,62</b>	<b>100,00%</b>	<b>315.641.273,54</b>	<b>100,00%</b>	<b>53,03%</b>



**BASE CALCULADO**



**BASE RECAUDADO**



**PORCENTAJE DE RECAUDACION RESPECTO DEL  
CALCULO DE RECURSOS**