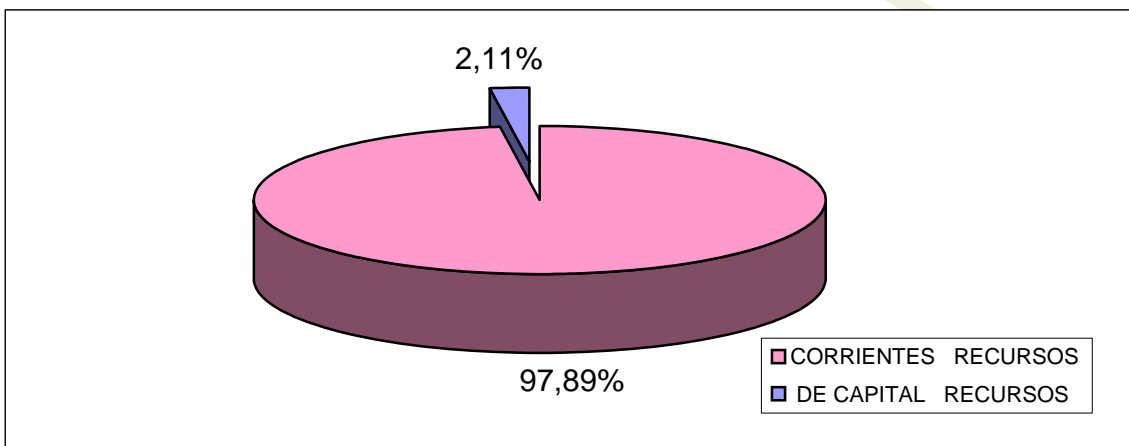
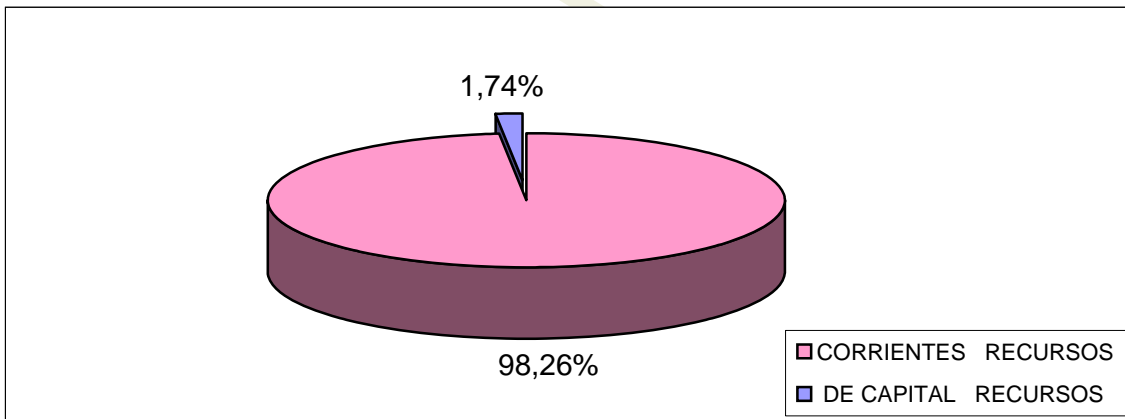


**SECTOR PUBLICO PROVINCIAL NO FINANCIERO  
ESTADO DE EJECUCION PRESUPUESTARIA DE RECURSOS  
COMPOSICION DE LOS RECURSOS SEGUN SU NATURALEZA ECONOMICA  
- AL 31/07/2003 -**

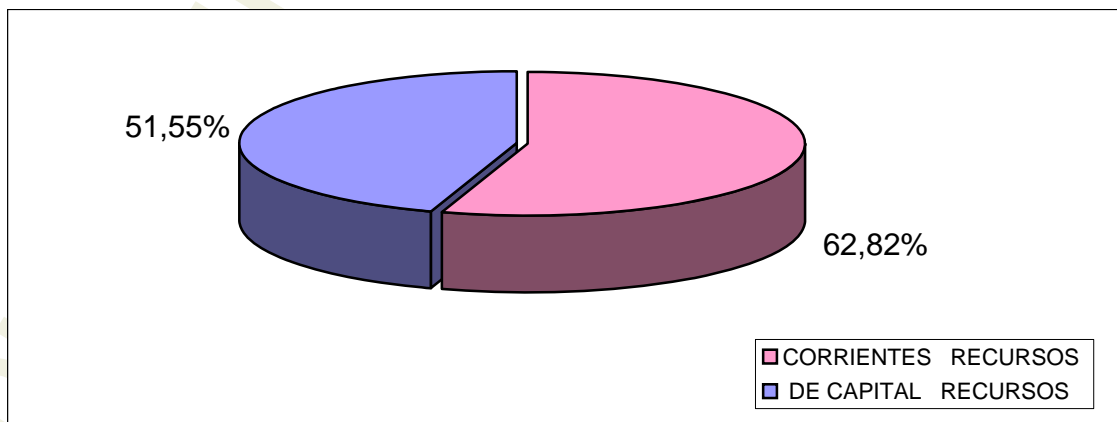
RECURSOS	CALCULADO VIGENTE	PORCENTAJE (%)	RECAUDADO - AL 31/07/2003 -	PORCENTAJE (%)	PORCENT. DE EJECUCION (%)
<b>CORRIENTES</b>	585.323.952,69	97,89%	367.713.610,60	98,26%	<b>62,82%</b>
<b>DE CAPITAL</b>	12.637.734,13	2,11%	6.514.541,48	1,74%	<b>51,55%</b>
<b>TOTALES</b>	<b>597.961.686,82</b>	<b>100,00%</b>	<b>374.228.152,08</b>	<b>100,00%</b>	<b>62,58%</b>



**BASE CALCULADO**



**BASE RECAUDADO**



**PORCENTAJE DE RECAUDACION RESPECTO DEL  
CALCULO DE RECURSOS**