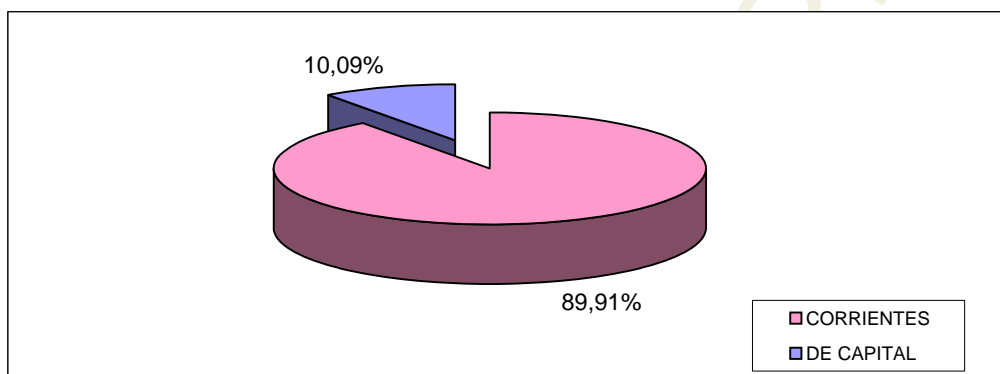
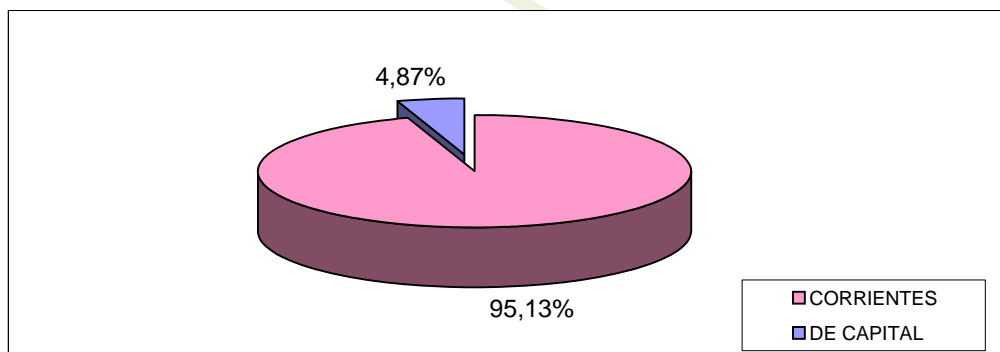


**SECTOR PUBLICO PROVINCIAL NO FINANCIERO**  
**ESTADO DE EJECUCION PRESUPUESTARIA DE RECURSOS**  
**COMPOSICION DE LOS RECURSOS SEGUN SU NATURALEZA ECONOMICA**  
**- AL 31/07/2006 -**

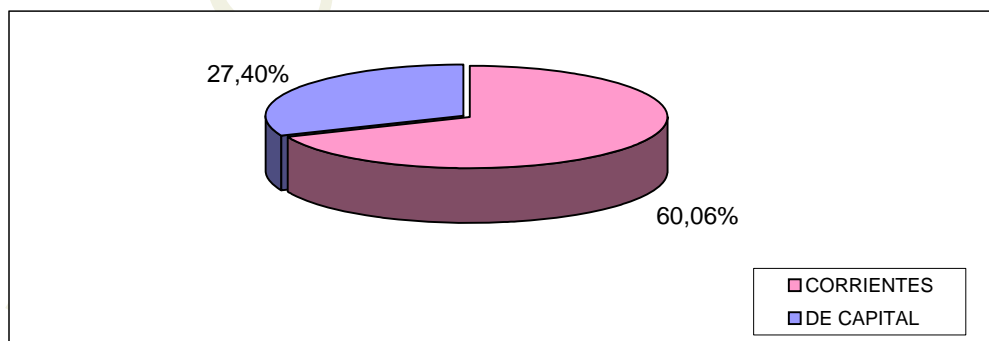
RECURSOS	CALCULADO VIGENTE	PORCENTAJE (%)	RECAUDADO - AL 31/07/2006 -	PORCENTAJE (%)	PORCENT. DE EJECUCION (%)
<b>CORRIENTES</b>	1.419.644.777,25	89,91%	852.577.843,12	95,13%	<b>60,06%</b>
<b>DE CAPITAL</b>	159.370.082,88	10,09%	43.671.617,97	4,87%	<b>27,40%</b>
<b>TOTALES</b>	<b>1.579.014.860,13</b>	<b>100,00%</b>	<b>896.249.461,09</b>	<b>100,00%</b>	<b>56,76%</b>



**BASE CALCULADO**



**BASE RECAUDADO**



**PORCENTAJE DE RECAUDACION RESPECTO DEL  
CALCULO DE RECURSOS**