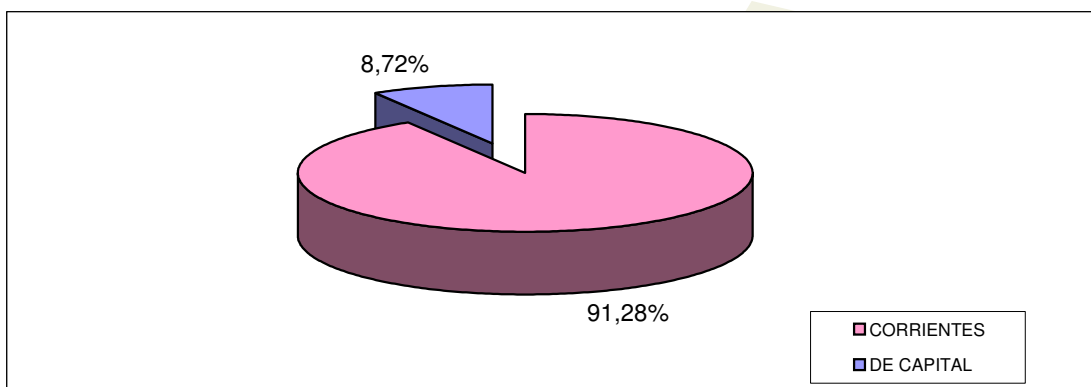
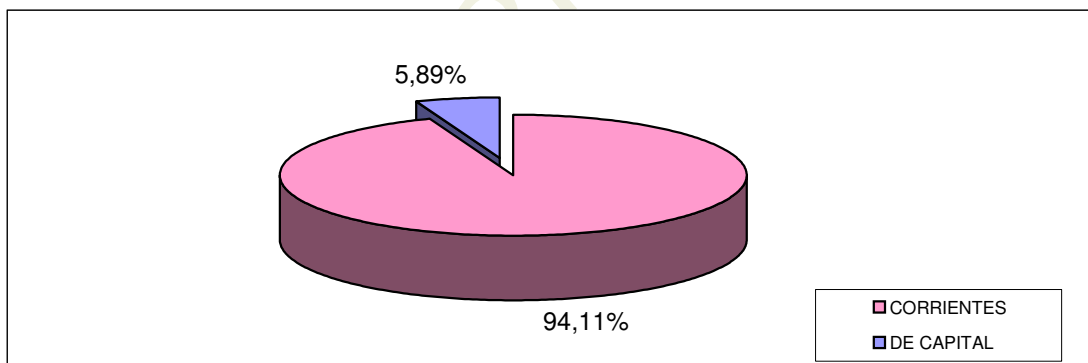


**SECTOR PUBLICO PROVINCIAL NO FINANCIERO  
ESTADO DE EJECUCION PRESUPUESTARIA DE RECURSOS  
COMPOSICION DE LOS RECURSOS SEGUN SU NATURALEZA ECONOMICA  
- AL 31/07/2013 -**

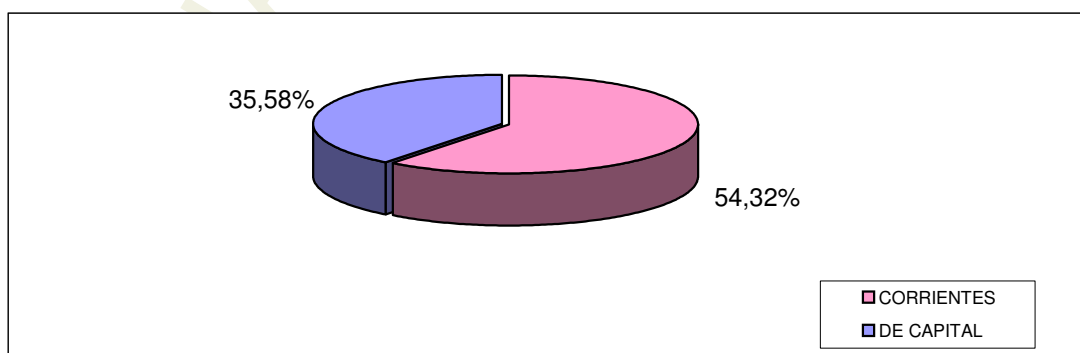
RECURSOS	CALCULADO VIGENTE	PORCENTAJE (%)	RECAUDADO - AL 31/07/2013 -	PORCENTAJE (%)	PORCENT. DE EJECUCION (%)
<b>CORRIENTES</b>	8.786.222.029,53	91,28%	4.772.609.978,88	94,11%	<b>54,32%</b>
<b>DE CAPITAL</b>	839.765.638,39	8,72%	298.806.622,78	5,89%	<b>35,58%</b>
<b>TOTALES</b>	<b>9.625.987.667,92</b>	<b>100,00%</b>	<b>5.071.416.601,66</b>	<b>100,00%</b>	<b>52,68%</b>



**BASE CALCULADO**



**BASE RECAUDADO**



**PORCENTAJE DE RECAUDACION RESPECTO DEL  
CALCULO DE RECURSOS**