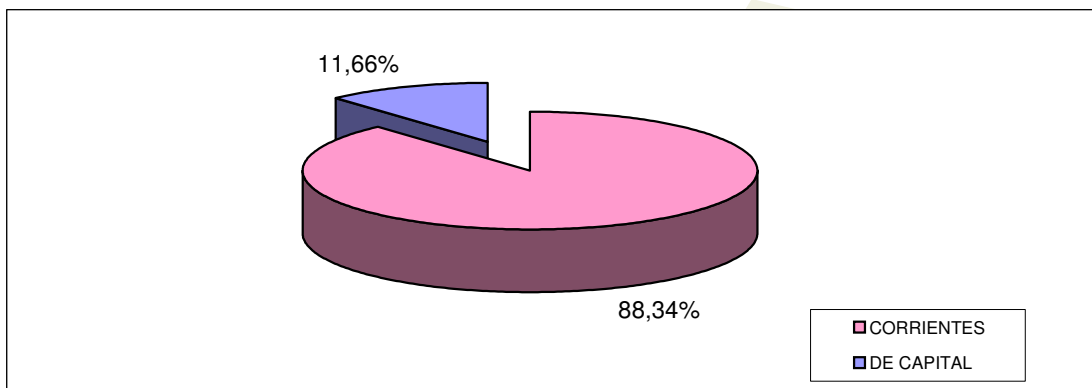
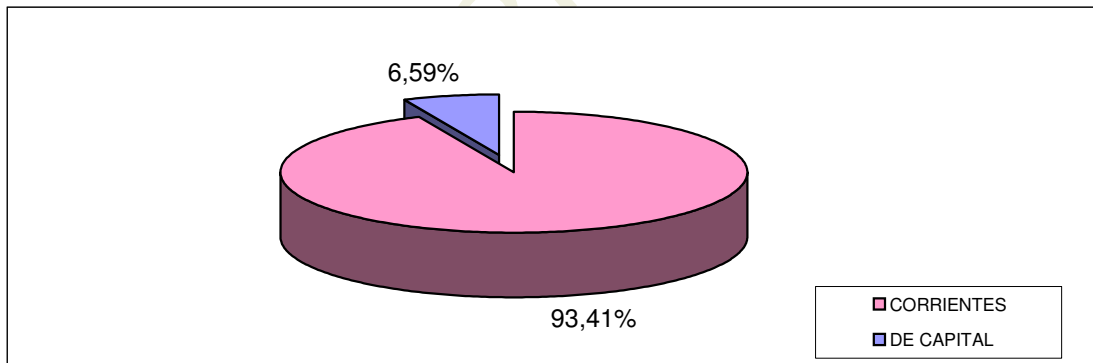


**SECTOR PUBLICO PROVINCIAL NO FINANCIERO**  
**ESTADO DE EJECUCION PRESUPUESTARIA DE RECURSOS**  
**COMPOSICION DE LOS RECURSOS SEGUN SU NATURALEZA ECONOMICA**  
**- AL 31/07/2014 -**

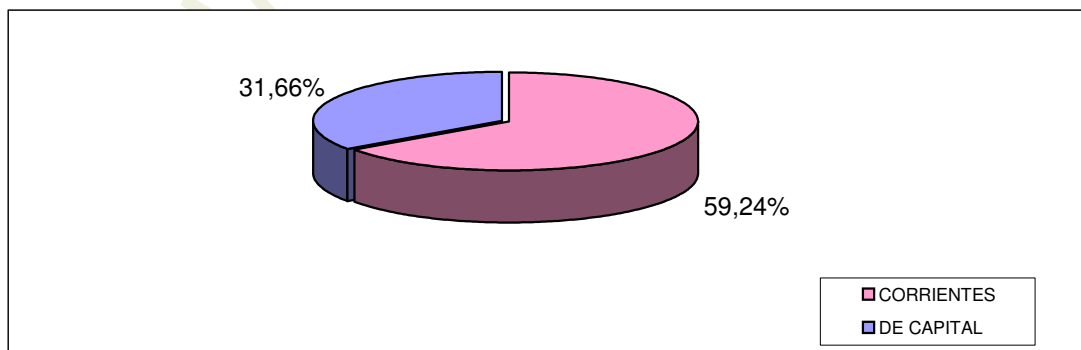
RECURSOS	CALCULADO VIGENTE	PORCENTAJE (%)	RECAUDADO - AL 31/07/2014 -	PORCENTAJE (%)	PORCENT. DE EJECUCION (%)
<b>CORRIENTES</b>	10.536.333.563,79	88,34%	6.241.654.002,45	93,41%	<b>59,24%</b>
<b>DE CAPITAL</b>	1.391.154.260,99	11,66%	440.428.867,95	6,59%	<b>31,66%</b>
<b>TOTALES</b>	<b>11.927.487.824,78</b>	<b>100,00%</b>	<b>6.682.082.870,40</b>	<b>100,00%</b>	<b>56,02%</b>



**BASE CALCULADO**



**BASE RECAUDADO**



**PORCENTAJE DE RECAUDACION RESPECTO DEL  
CALCULO DE RECURSOS**