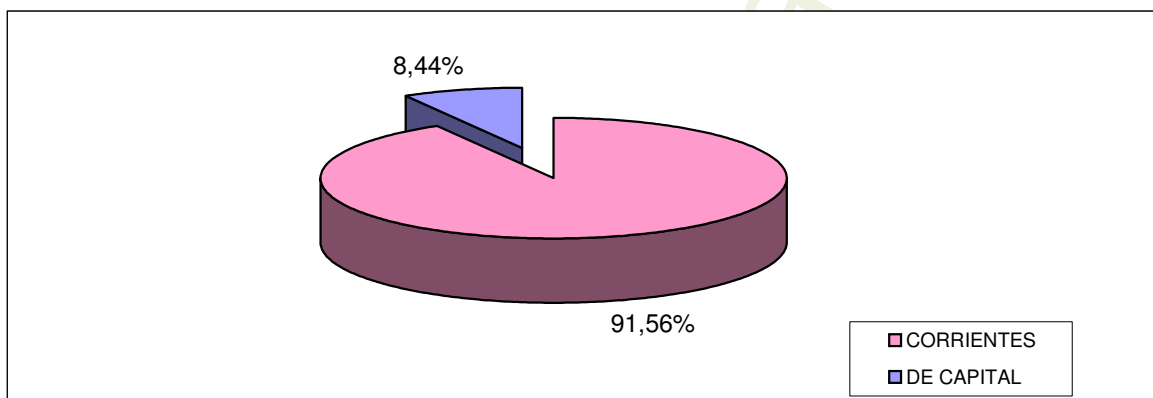
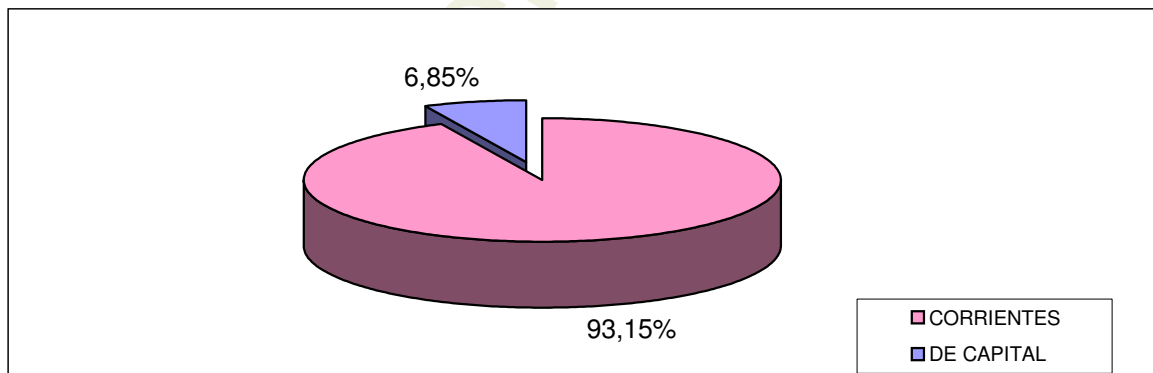


**SECTOR PUBLICO PROVINCIAL NO FINANCIERO  
ESTADO DE EJECUCION PRESUPUESTARIA DE RECURSOS  
COMPOSICION DE LOS RECURSOS SEGUN SU NATURALEZA ECONOMICA  
- AL 31/08/2011 -**

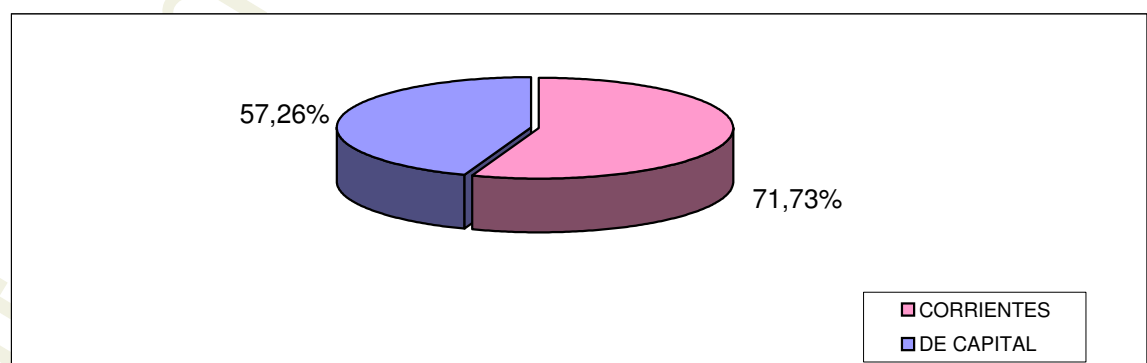
RECURSOS	CALCULADO VIGENTE	PORCENTAJE (%)	RECAUDADO - AL 31/08/2011 -	PORCENTAJE (%)	PORCENT. DE EJECUCION (%)
<b>CORRIENTES</b>	4.678.879.694,46	91,56%	3.356.103.249,20	93,15%	<b>71,73%</b>
<b>DE CAPITAL</b>	431.078.246,85	8,44%	246.844.192,38	6,85%	<b>57,26%</b>
<b>TOTALES</b>	<b>5.109.957.941,31</b>	<b>100,00%</b>	<b>3.602.947.441,58</b>	<b>100,00%</b>	<b>70,51%</b>



**BASE CALCULADO**



**BASE RECAUDADO**



**PORCENTAJE DE RECAUDACION RESPECTO DEL  
CALCULO DE RECURSOS**