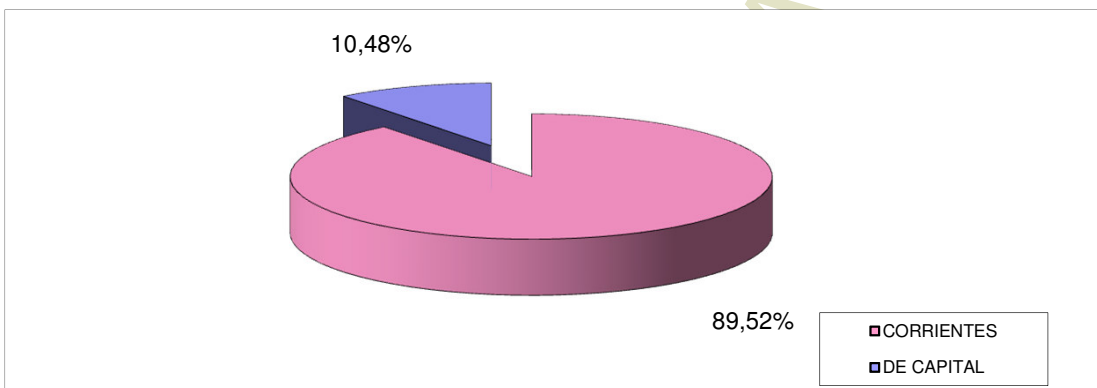
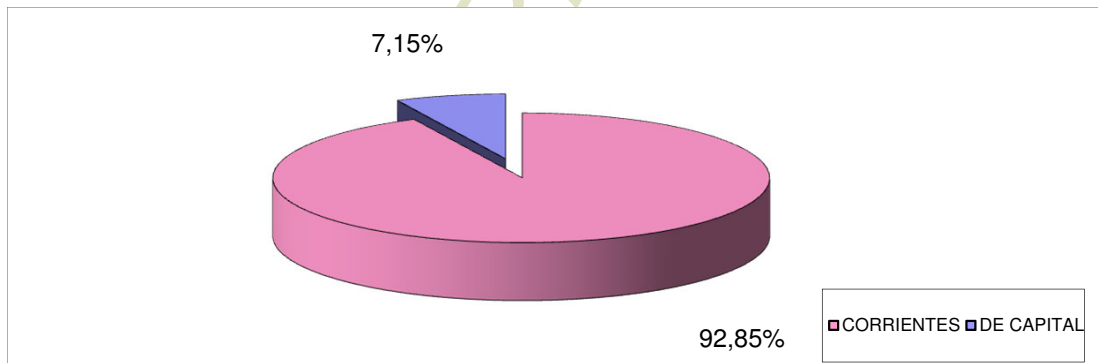


**SECTOR PUBLICO PROVINCIAL NO FINANCIERO  
ESTADO DE EJECUCION PRESUPUESTARIA DE RECURSOS  
COMPOSICION DE LOS RECURSOS SEGUN SU NATURALEZA ECONOMICA  
- AL 30/09/2016 -**

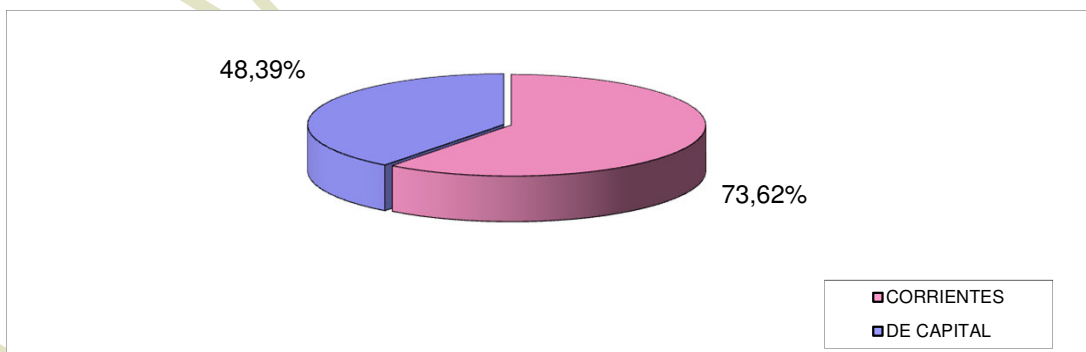
RECURSOS	CALCULADO VIGENTE	PORCENTAJE (%)	RECAUDADO - AL 30/09/2016 -	PORCENTAJE (%)	PORCENT. DE EJECUCION (%)
<b>CORRIENTES</b>	18.750.900.135,13	89,52%	13.804.821.704,39	92,85%	<b>73,62%</b>
<b>DE CAPITAL</b>	2.195.424.846,20	10,48%	1.062.371.154,80	7,15%	<b>48,39%</b>
<b>TOTALES</b>	<b>20.946.324.981,33</b>	<b>100,00%</b>	<b>14.867.192.859,19</b>	<b>100,00%</b>	<b>70,98%</b>



**BASE CALCULADO**



**BASE RECAUDADO**



**PORCENTAJE DE RECAUDACION RESPECTO DEL  
CALCULO DE RECURSOS**