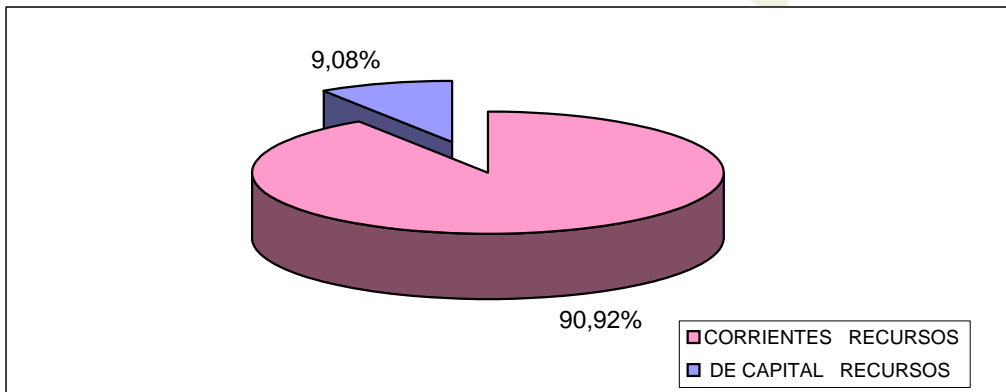
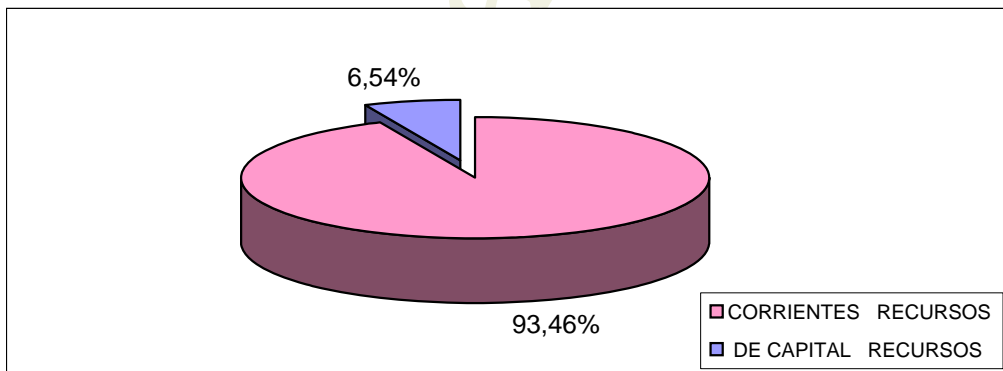


**SECTOR PUBLICO PROVINCIAL NO FINANCIERO  
ESTADO DE EJECUCION PRESUPUESTARIA DE RECURSOS  
COMPOSICION DE LOS RECURSOS SEGUN SU NATURALEZA ECONOMICA  
- AL 31/10/2005 -**

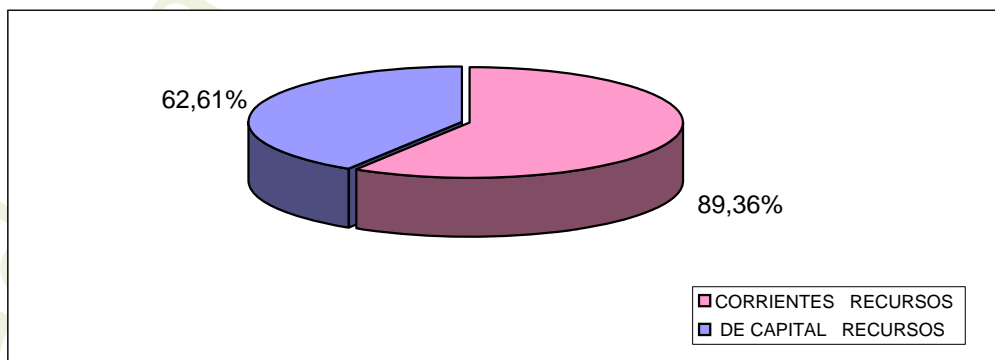
RECURSOS	CALCULADO VIGENTE	PORCENTAJE (%)	RECAUDADO - AL 31/10/2005 -	PORCENTAJE (%)	PORCENT. DE EJECUCION (%)
<b>CORRIENTES</b>	1.086.314.157,45	90,92%	970.742.338,13	93,46%	<b>89,36%</b>
<b>DE CAPITAL</b>	108.424.997,26	9,08%	67.883.496,63	6,54%	<b>62,61%</b>
<b>TOTALES</b>	<b>1.194.739.154,71</b>	<b>100,00%</b>	<b>1.038.625.834,76</b>	<b>100,00%</b>	<b>86,93%</b>



**BASE CALCULADO**



**BASE RECAUDADO**



**PORCENTAJE DE RECAUDACION RESPECTO DEL  
CALCULO DE RECURSOS**