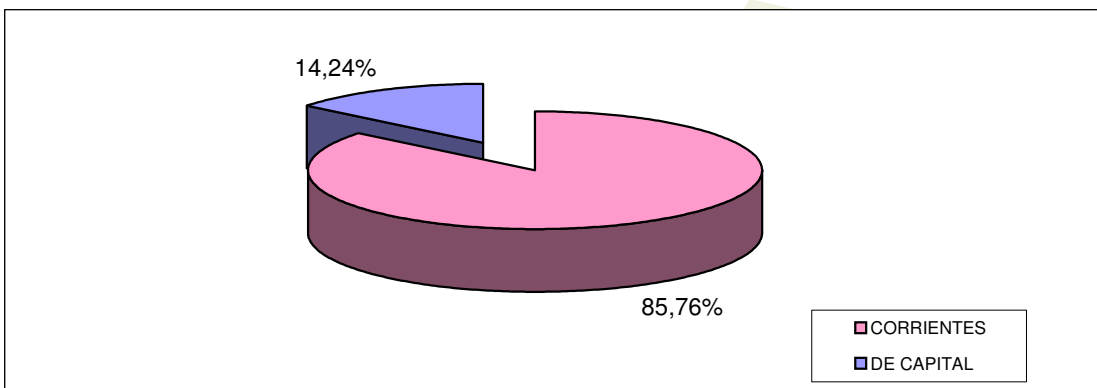
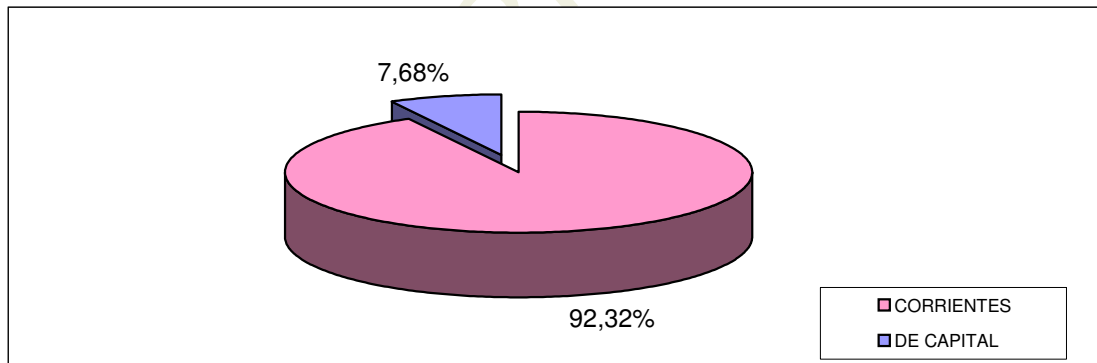


**SECTOR PUBLICO PROVINCIAL NO FINANCIERO**  
**ESTADO DE EJECUCION PRESUPUESTARIA DE RECURSOS**  
**COMPOSICION DE LOS RECURSOS SEGUN SU NATURALEZA ECONOMICA**  
**- AL 31/10/2015 -**

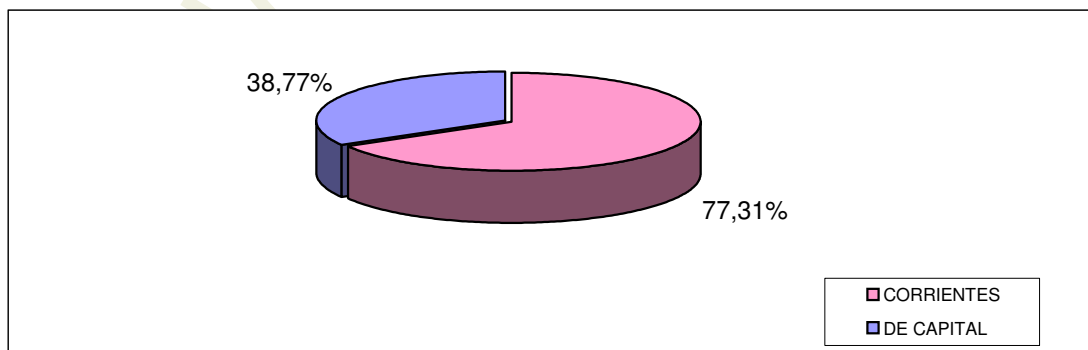
RECURSOS	CALCULADO VIGENTE	PORCENTAJE (%)	RECAUDADO - AL 31/10/2015 -	PORCENTAJE (%)	PORCENT. DE EJECUCION (%)
<b>CORRIENTES</b>	15.527.493.480,47	85,76%	12.004.205.605,11	92,32%	<b>77,31%</b>
<b>DE CAPITAL</b>	2.577.472.438,21	14,24%	999.308.113,73	7,68%	<b>38,77%</b>
<b>TOTALES</b>	<b>18.104.965.918,68</b>	<b>100,00%</b>	<b>13.003.513.718,84</b>	<b>100,00%</b>	<b>71,82%</b>



**BASE CALCULADO**



**BASE RECAUDADO**



**PORCENTAJE DE RECAUDACION RESPECTO DEL  
CALCULO DE RECURSOS**