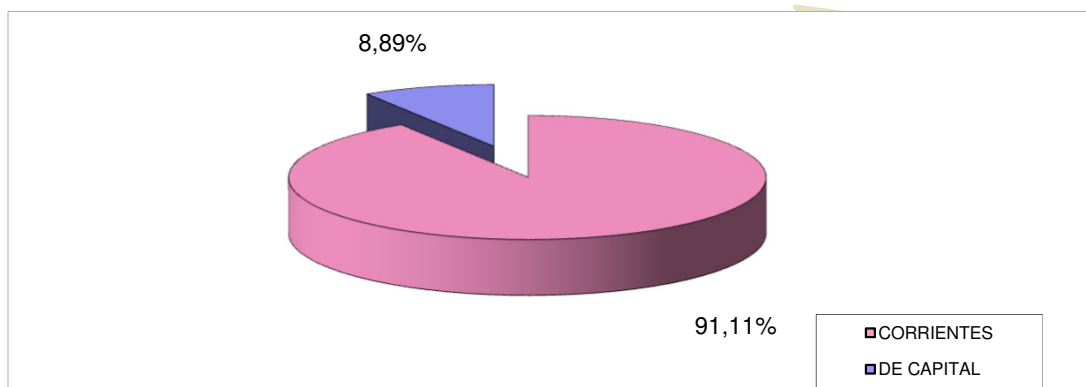
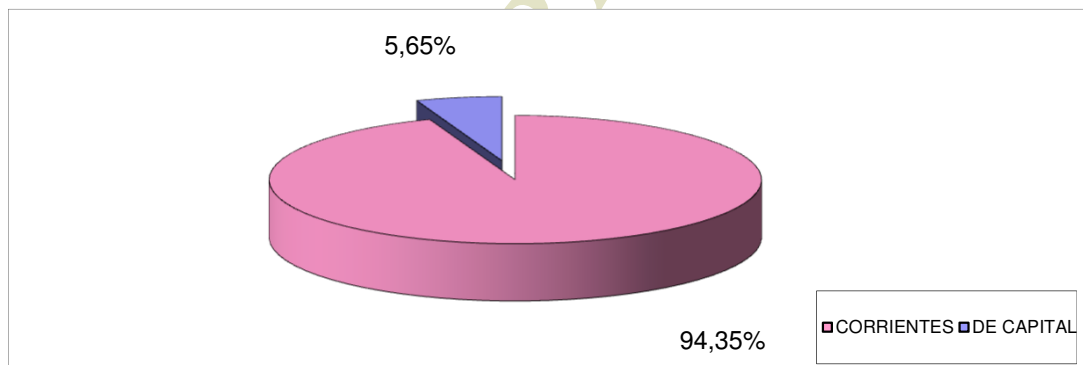


**SECTOR PUBLICO PROVINCIAL NO FINANCIERO**  
**ESTADO DE EJECUCION PRESUPUESTARIA DE RECURSOS**  
**COMPOSICION DE LOS RECURSOS SEGUN SU NATURALEZA ECONOMICA**  
**- AL 31/10/2017 -**

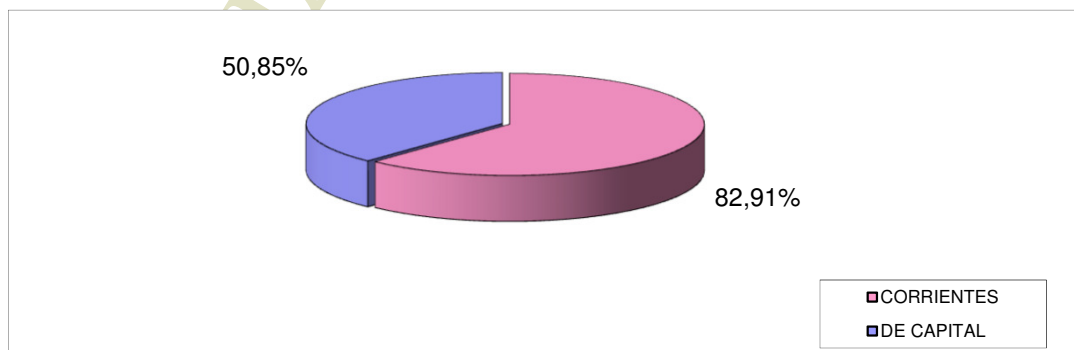
RECURSOS	CALCULADO VIGENTE	PORCENTAJE (%)	RECAUDADO - AL 31/10/2017 -	PORCENTAJE (%)	PORCENT. DE EJECUCION (%)
<b>CORRIENTES</b>	25.994.236.243,33	91,11%	21.550.698.711,59	94,35%	<b>82,91%</b>
<b>DE CAPITAL</b>	2.535.755.415,61	8,89%	1.289.386.405,58	5,65%	<b>50,85%</b>
<b>TOTALES</b>	<b>28.529.991.658,94</b>	<b>100,00%</b>	<b>22.840.085.117,17</b>	<b>100,00%</b>	<b>80,06%</b>



**BASE CALCULADO**



**BASE RECAUDADO**



**PORCENTAJE DE RECAUDACION RESPECTO DEL  
CALCULO DE RECURSOS**