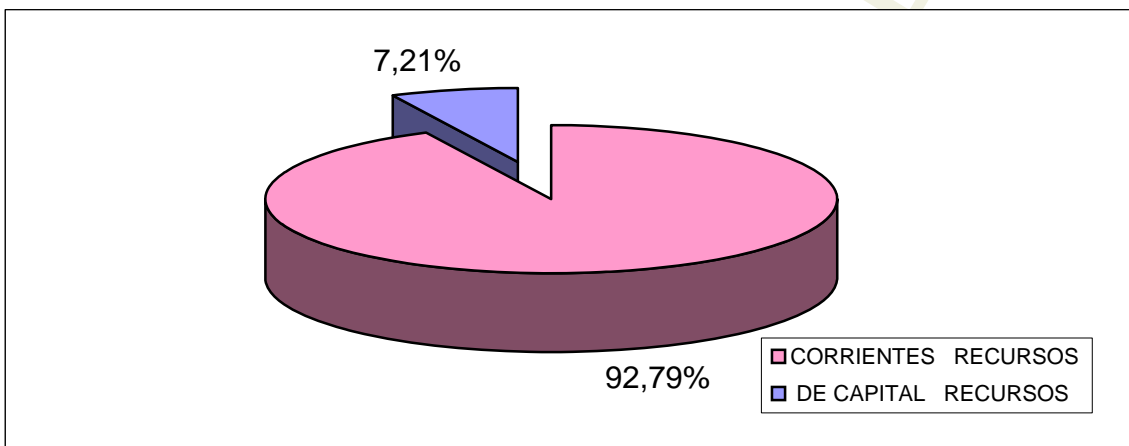
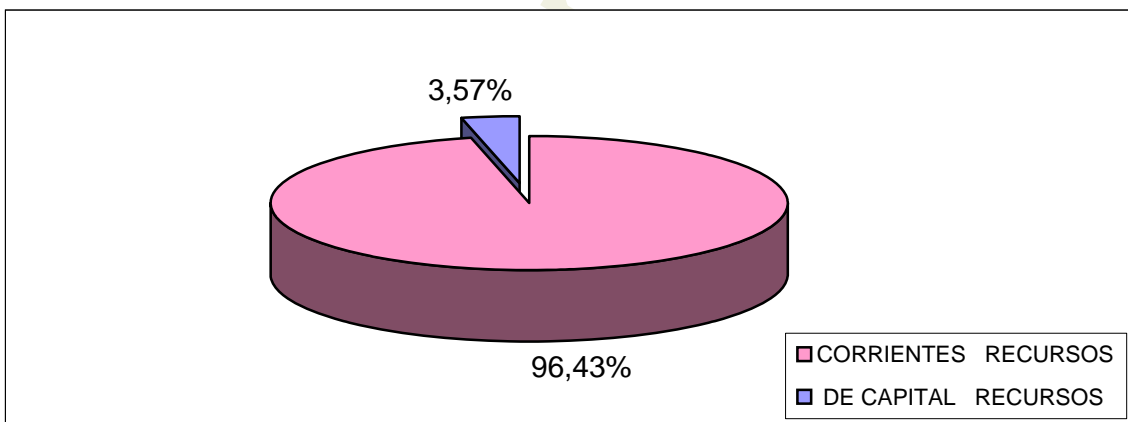


**SECTOR PUBLICO PROVINCIAL NO FINANCIERO**  
**ESTADO DE EJECUCION PRESUPUESTARIA DE RECURSOS**  
**COMPOSICION DE LOS RECURSOS SEGUN SU NATURALEZA ECONOMICA**  
**- AL 30/11/2004 -**

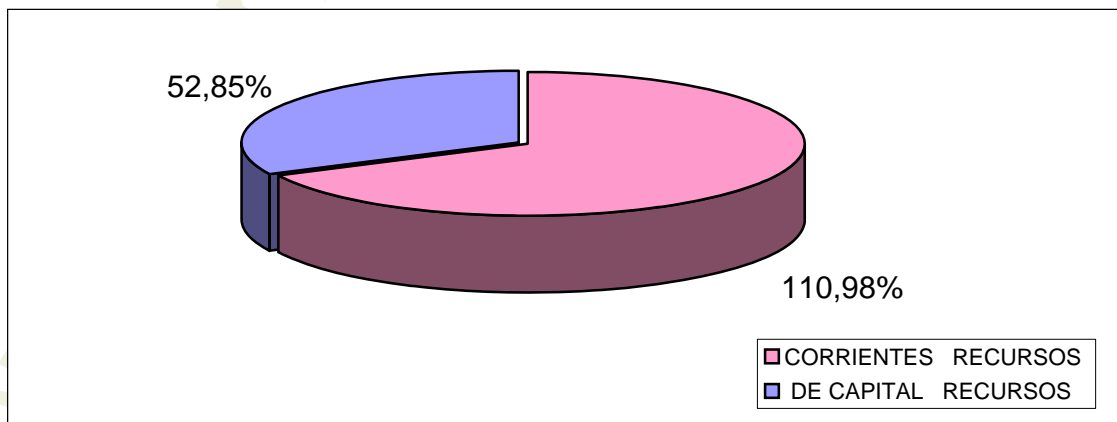
RECURSOS	CALCULADO VIGENTE	PORCENTAJE (%)	RECAUDADO - AL 30/11/2004 -	PORCENTAJE (%)	PORCENT. DE EJECUCION (%)
<b>CORRIENTES</b>	842.101.631,83	92,79%	934.578.442,11	96,43%	<b>110,98%</b>
<b>DE CAPITAL</b>	65.435.503,39	7,21%	34.580.525,62	3,57%	<b>52,85%</b>
<b>TOTALES</b>	<b>907.537.135,22</b>	<b>100,00%</b>	<b>969.158.967,73</b>	<b>100,00%</b>	<b>106,79%</b>



**BASE CALCULADO**



**BASE RECAUDADO**



**PORCENTAJE DE RECAUDACION RESPECTO DEL CALCULO DE RECURSOS**