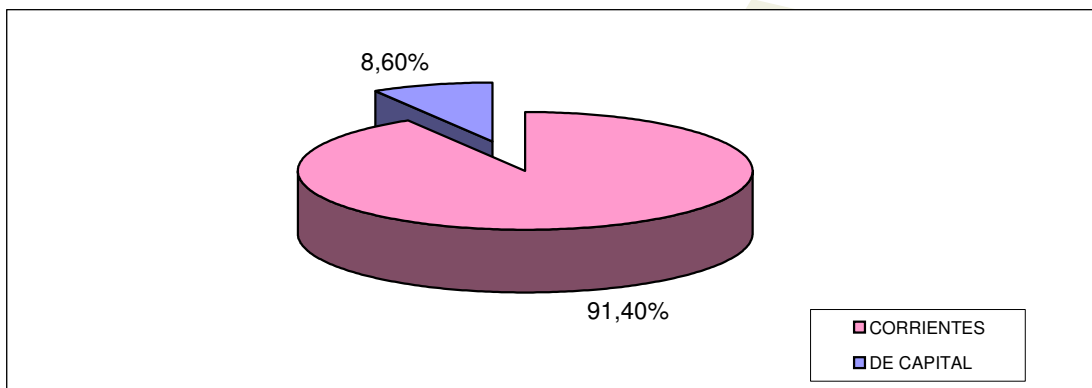
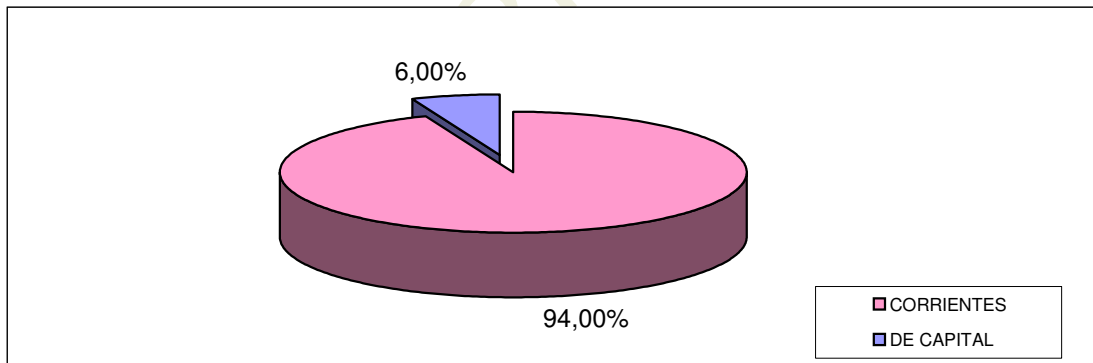


**SECTOR PUBLICO PROVINCIAL NO FINANCIERO  
ESTADO DE EJECUCION PRESUPUESTARIA DE RECURSOS  
COMPOSICION DE LOS RECURSOS SEGUN SU NATURALEZA ECONOMICA  
- AL 30/11/2013 -**

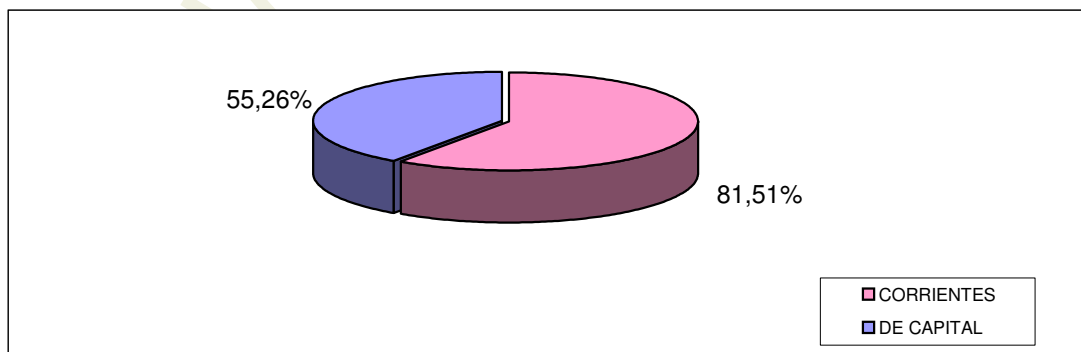
RECURSOS	CALCULADO VIGENTE	PORCENTAJE (%)	RECAUDADO - AL 30/11/2013 -	PORCENTAJE (%)	PORCENT. DE EJECUCION (%)
<b>CORRIENTES</b>	9.443.500.495,16	91,40%	7.697.543.133,00	94,00%	<b>81,51%</b>
<b>DE CAPITAL</b>	888.517.699,46	8,60%	490.977.756,79	6,00%	<b>55,26%</b>
<b>TOTALES</b>	<b>10.332.018.194,62</b>	<b>100,00%</b>	<b>8.188.520.889,79</b>	<b>100,00%</b>	<b>79,25%</b>



**BASE CALCULADO**



**BASE RECAUDADO**



**PORCENTAJE DE RECAUDACION RESPECTO DEL  
CALCULO DE RECURSOS**