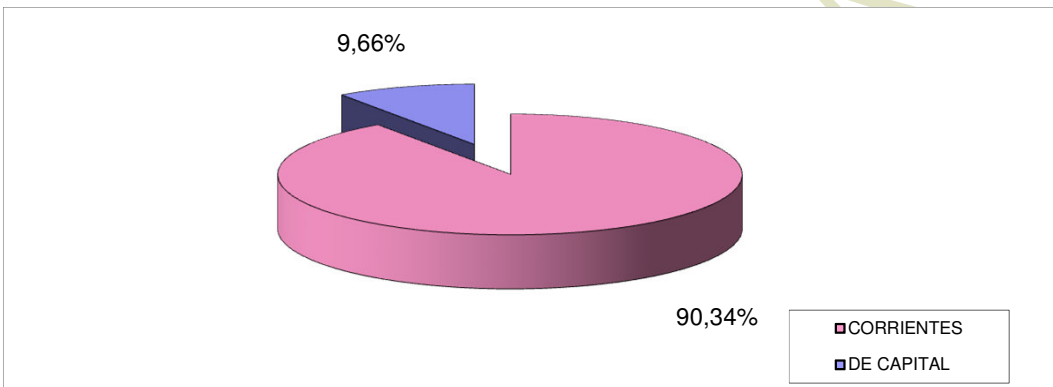
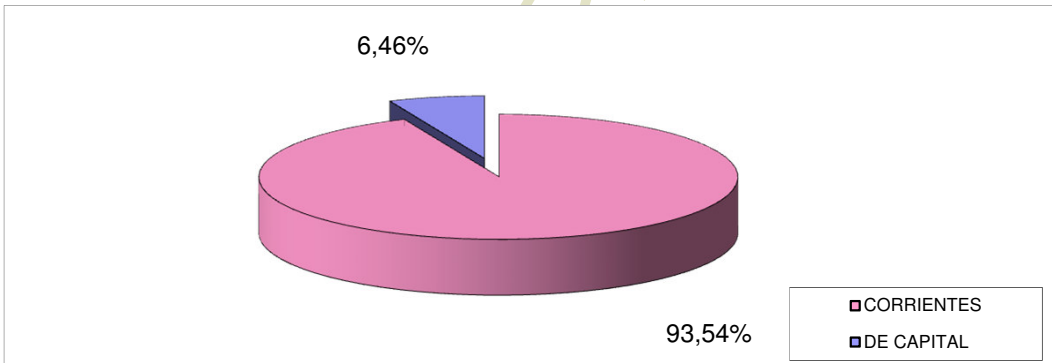


**SECTOR PUBLICO PROVINCIAL NO FINANCIERO  
ESTADO DE EJECUCION PRESUPUESTARIA DE RECURSOS  
COMPOSICION DE LOS RECURSOS SEGUN SU NATURALEZA ECONOMICA  
- AL 30/11/2016 -**

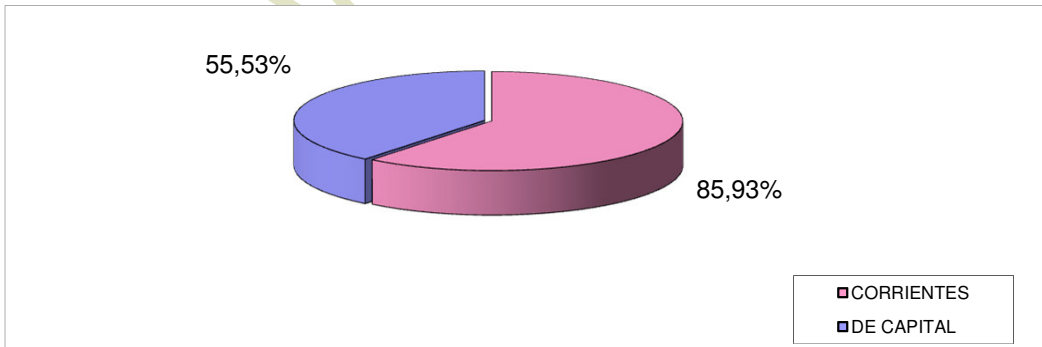
RECURSOS	CALCULADO VIGENTE	PORCENTAJE (%)	RECAUDADO - AL 30/11/2016 -	PORCENTAJE (%)	PORCENT. DE EJECUCION (%)
<b>CORRIENTES</b>	20.744.815.706,16	90,34%	17.825.543.931,37	93,54%	<b>85,93%</b>
<b>DE CAPITAL</b>	2.218.033.992,02	9,66%	1.231.629.790,33	6,46%	<b>55,53%</b>
<b>TOTALES</b>	<b>22.962.849.698,18</b>	<b>100,00%</b>	<b>19.057.173.721,70</b>	<b>100,00%</b>	<b>82,99%</b>



**BASE CALCULADO**



**BASE RECAUDADO**



**PORCENTAJE DE RECAUDACION RESPECTO DEL  
CALCULO DE RECURSOS**