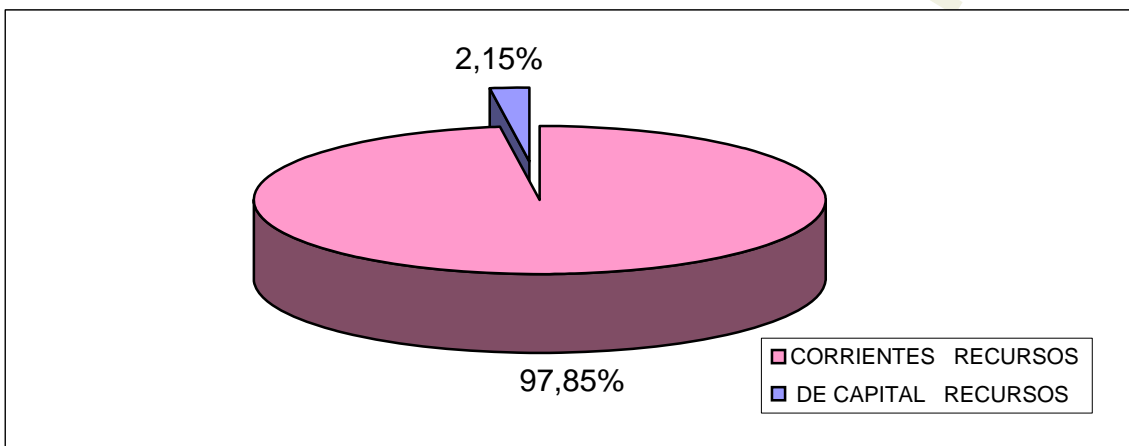
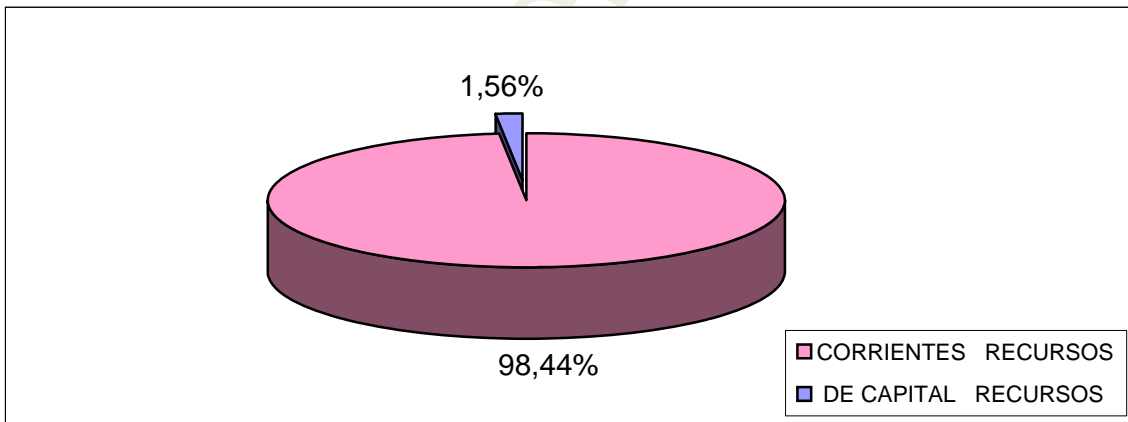


**SECTOR PUBLICO PROVINCIAL NO FINANCIERO**  
**ESTADO DE EJECUCION PRESUPUESTARIA DE RECURSOS**  
**COMPOSICION DE LOS RECURSOS SEGUN SU NATURALEZA ECONOMICA**  
**- AL 31/12/2003 -**

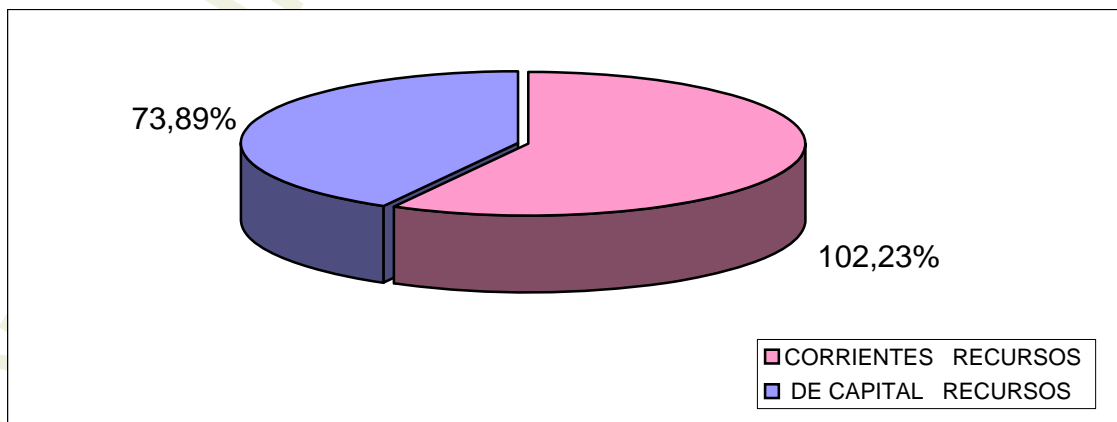
RECURSOS	CALCULADO VIGENTE	PORCENTAJE (%)	RECAUDADO - AL 31/12/2003 -	PORCENTAJE (%)	PORCENT. DE EJECUCION (%)
<b>CORRIENTES</b>	674.495.425,27	97,85%	689.530.715,95	98,44%	<b>102,23%</b>
<b>DE CAPITAL</b>	14.836.495,07	2,15%	10.962.106,51	1,56%	<b>73,89%</b>
<b>TOTALES</b>	<b>689.331.920,34</b>	<b>100,00%</b>	<b>700.492.822,46</b>	<b>100,00%</b>	<b>101,62%</b>



**BASE CALCULADO**



**BASE RECAUDADO**



**PORCENTAJE DE RECAUDACION RESPECTO DEL  
CALCULO DE RECURSOS**