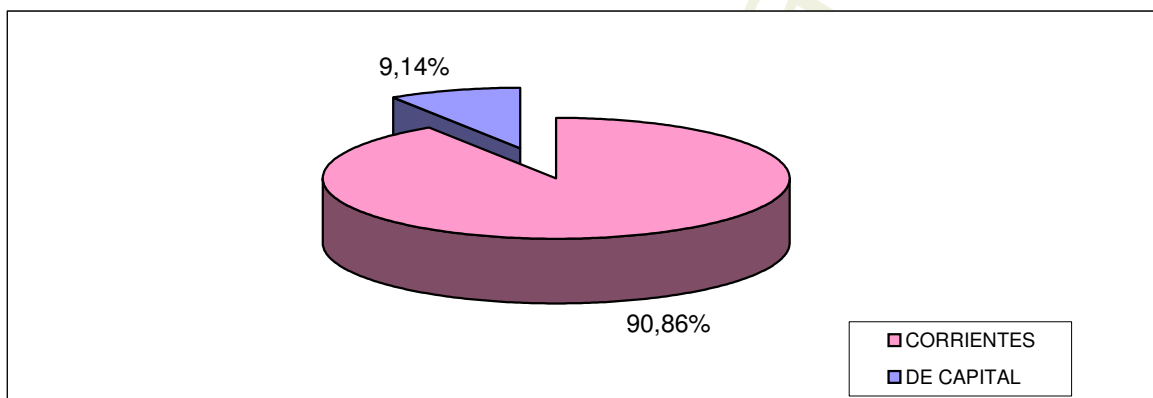
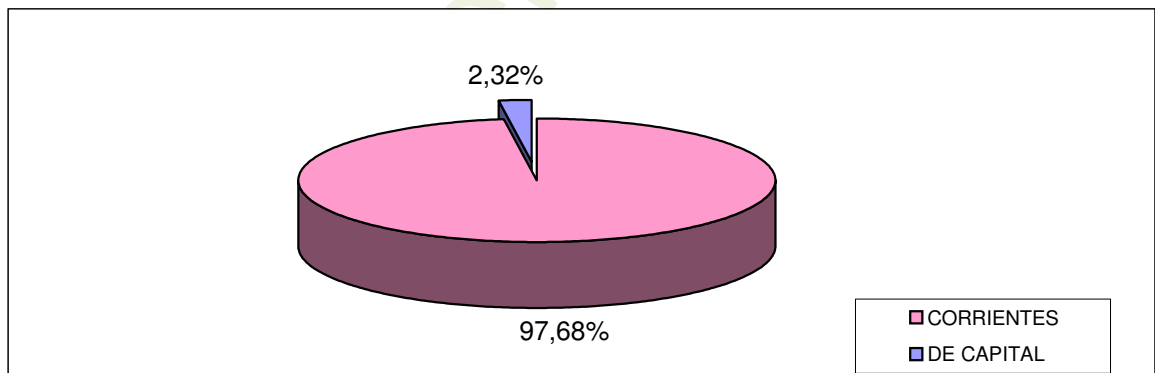


SECTOR PUBLICO PROVINCIAL NO FINANCIERO
ESTADO DE EJECUCION PRESUPUESTARIA DE RECURSOS
COMPOSICION DE LOS RECURSOS SEGUN SU NATURALEZA ECONOMICA
- AL 31/12/2008 -

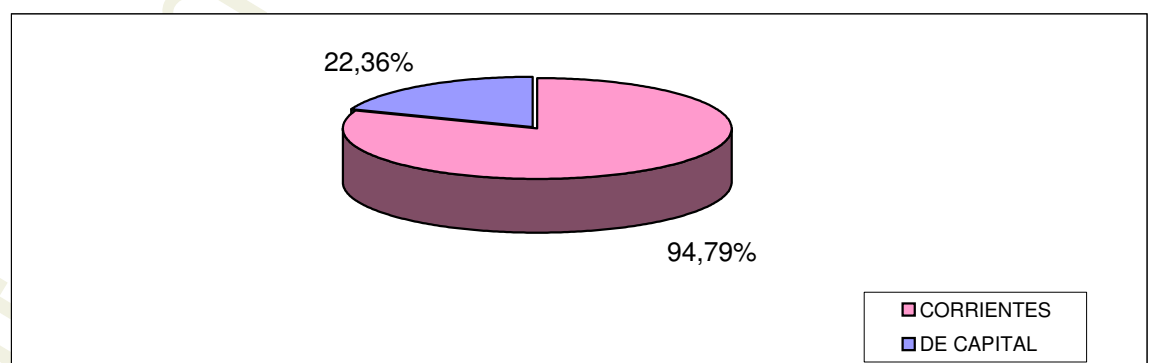
| RECURSOS | CALCULADO VIGENTE | PORCENTAJE (%) | RECAUDADO - AL 31/12/2008 - | PORCENTAJE (%) | PORCENT. DE EJECUCION (%) |
|-------------------|-------------------------|----------------|-----------------------------|----------------|---------------------------|
| CORRIENTES | 3.094.514.531,17 | 90,86% | 2.933.336.999,87 | 97,68% | 94,79% |
| DE CAPITAL | 311.306.511,48 | 9,14% | 69.623.126,06 | 2,32% | 22,36% |
| TOTALES | 3.405.821.042,65 | 100,00% | 3.002.960.125,93 | 100,00% | 88,17% |



BASE CALCULADO



BASE RECAUDADO



PORCENTAJE DE RECAUDACION RESPECTO DEL CALCULO DE RECURSOS