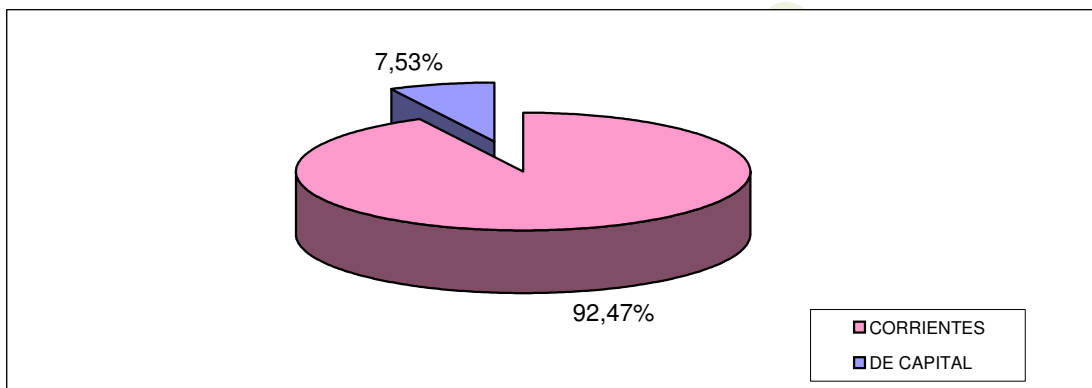
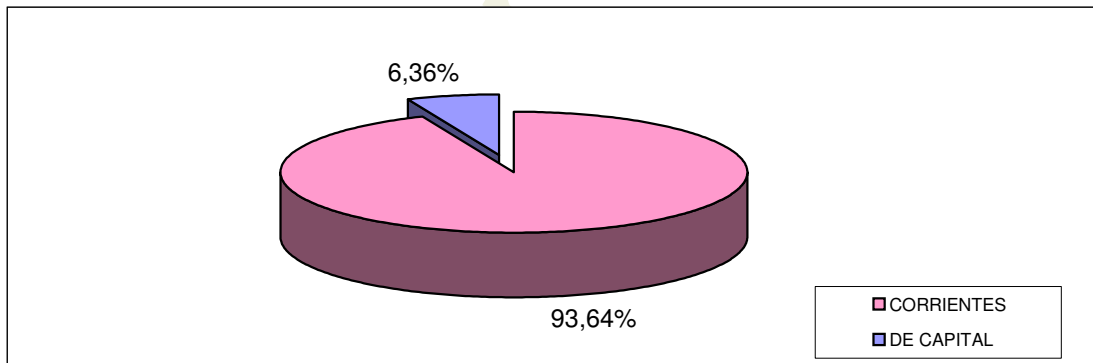


**SECTOR PUBLICO PROVINCIAL NO FINANCIERO
ESTADO DE EJECUCION PRESUPUESTARIA DE RECURSOS
COMPOSICION DE LOS RECURSOS SEGUN SU NATURALEZA ECONOMICA
- AL 07/12/2011 -**

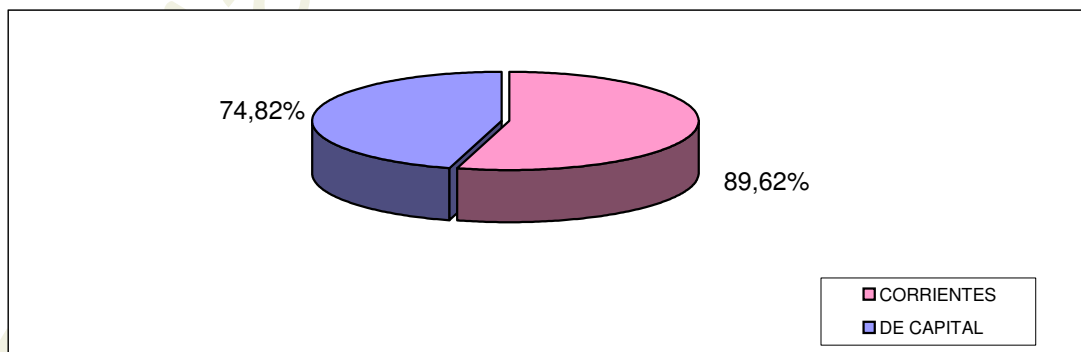
| RECURSOS | CALCULADO VIGENTE | PORCENTAJE (%) | RECAUDADO - AL 07/12/2011 - | PORCENTAJE (%) | PORCENT. DE EJECUCION (%) |
|-------------------|-------------------------|----------------|-----------------------------|----------------|---------------------------|
| CORRIENTES | 5.360.607.599,04 | 92,47% | 4.803.995.792,83 | 93,64% | 89,62% |
| DE CAPITAL | 436.363.756,31 | 7,53% | 326.505.936,78 | 6,36% | 74,82% |
| TOTALES | 5.796.971.355,35 | 100,00% | 5.130.501.729,61 | 100,00% | 88,50% |



BASE CALCULADO



BASE RECAUDADO



**PORCENTAJE DE RECAUDACION RESPECTO DEL
CALCULO DE RECURSOS**