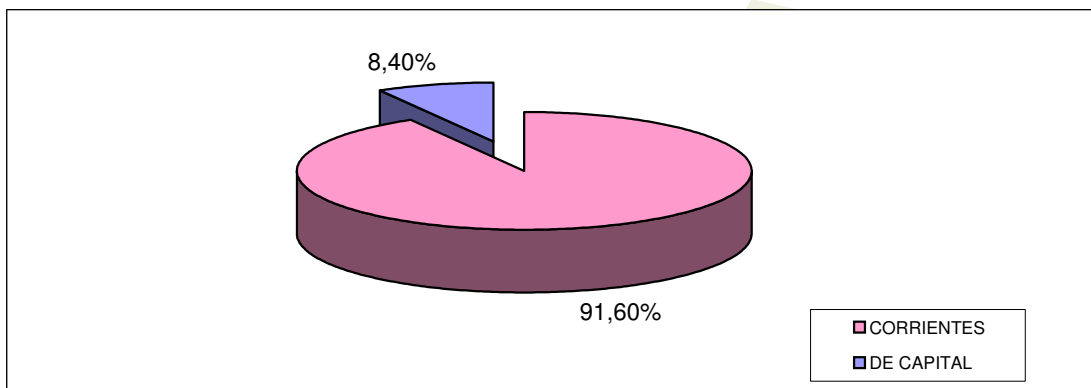
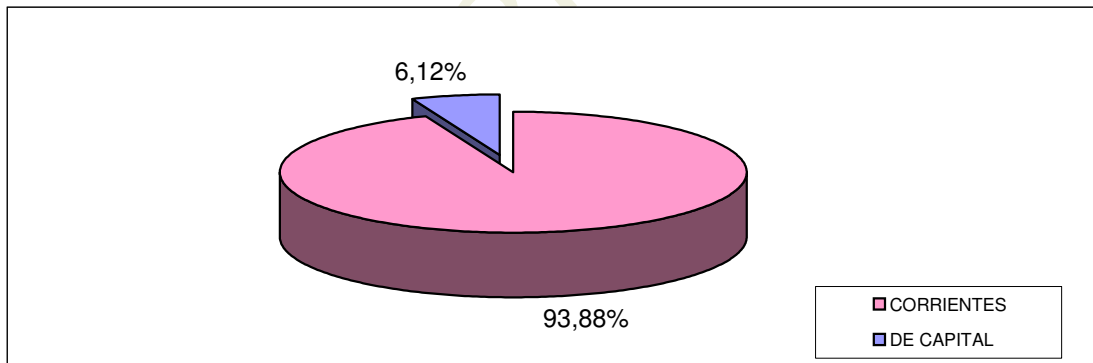


**SECTOR PUBLICO PROVINCIAL NO FINANCIERO**  
**ESTADO DE EJECUCION PRESUPUESTARIA DE RECURSOS**  
**COMPOSICION DE LOS RECURSOS SEGUN SU NATURALEZA ECONOMICA**  
**- AL 31/12/2013 -**

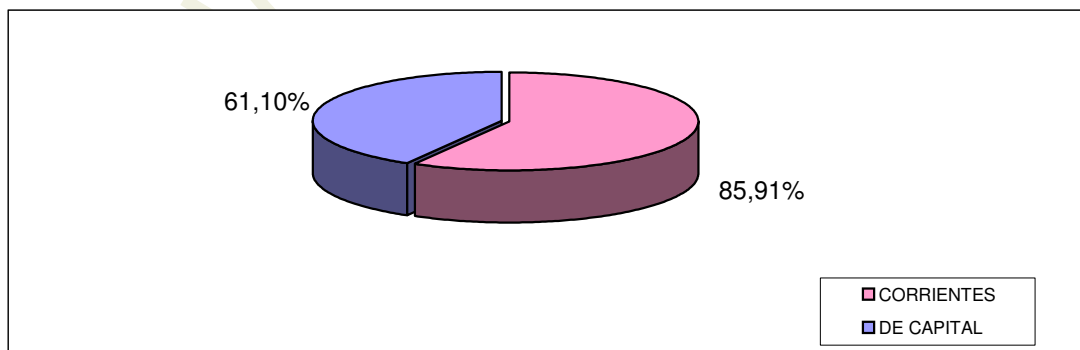
RECURSOS	CALCULADO VIGENTE	PORCENTAJE (%)	RECAUDADO - AL 31/12/2013 -	PORCENTAJE (%)	PORCENT. DE EJECUCION (%)
<b>CORRIENTES</b>	9.886.064.892,20	91,60%	8.492.683.503,14	93,88%	<b>85,91%</b>
<b>DE CAPITAL</b>	906.380.211,19	8,40%	553.822.016,88	6,12%	<b>61,10%</b>
<b>TOTALES</b>	<b>10.792.445.103,39</b>	<b>100,00%</b>	<b>9.046.505.520,02</b>	<b>100,00%</b>	<b>83,82%</b>



**BASE CALCULADO**



**BASE RECAUDADO**



**PORCENTAJE DE RECAUDACION RESPECTO DEL CALCULO DE RECURSOS**