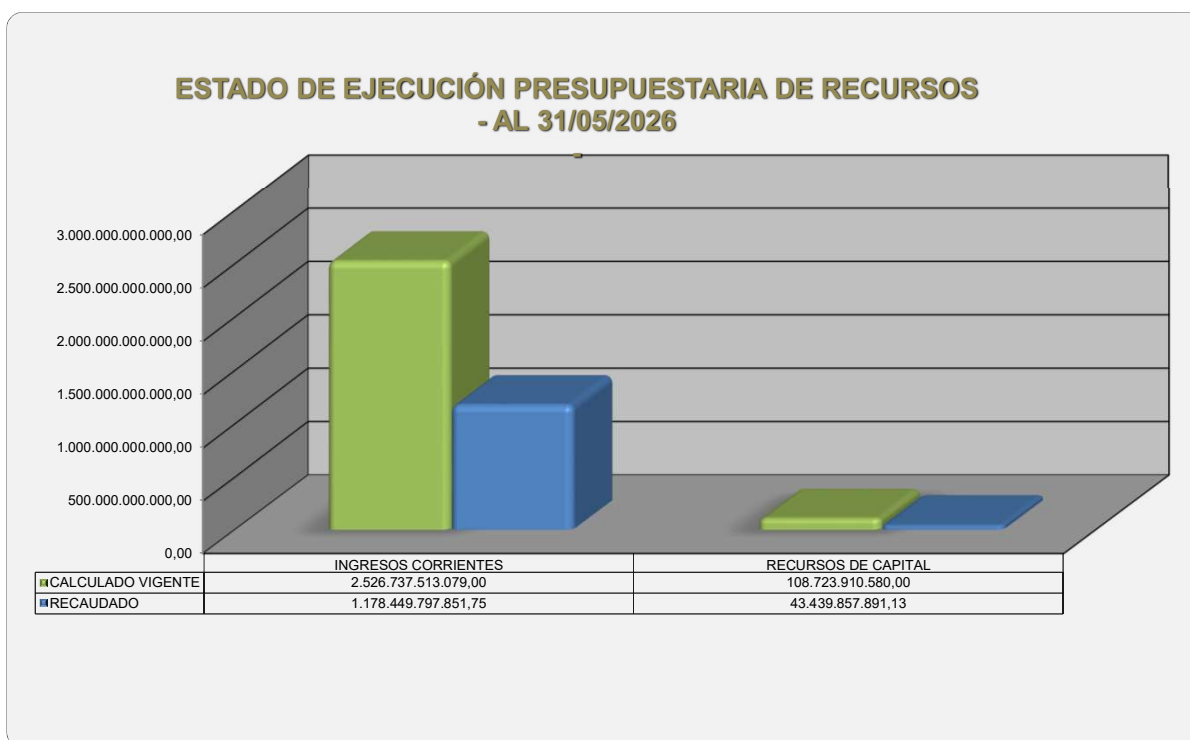


**SECTOR PUBLICO PROVINCIAL NO FINANCIERO**  
**ESTADO DE EJECUCION PRESUPUESTARIA DE RECURSOS**  
**COMPOSICION DE LOS RECURSOS SEGUN SU NATURALEZA ECONOMICA**

**AL 31-05-2026**

RECURSOS	CALCULADO	PORCENTAJE	RECAUDADO	PORCENTAJE	PORCENT. DE
	VIGENTE	(%)		(%)	EJECUCION (%)
<b>INGRESOS CORRIENTES</b>	2.526.737.513.079,00	95,87%	1.178.449.797.851,75	96,44%	<b>46,64%</b>
<b>RECURSOS DE CAPITAL</b>	108.723.910.580,00	4,13%	43.439.857.891,13	3,56%	<b>39,95%</b>
<b>TOTAL INGRESOS</b>	<b>2.635.461.423.659,00</b>	<b>100,00%</b>	<b>1.221.889.655.742,88</b>	<b>100,00%</b>	<b>46,36%</b>

Fuente: C.G.P., Ejecuciones Presupuestarias 2026, Sistema e-Sidif.



Fuente: C.G.P., Ejecuciones Presupuestarias 2026, Sistema e-Sidif.

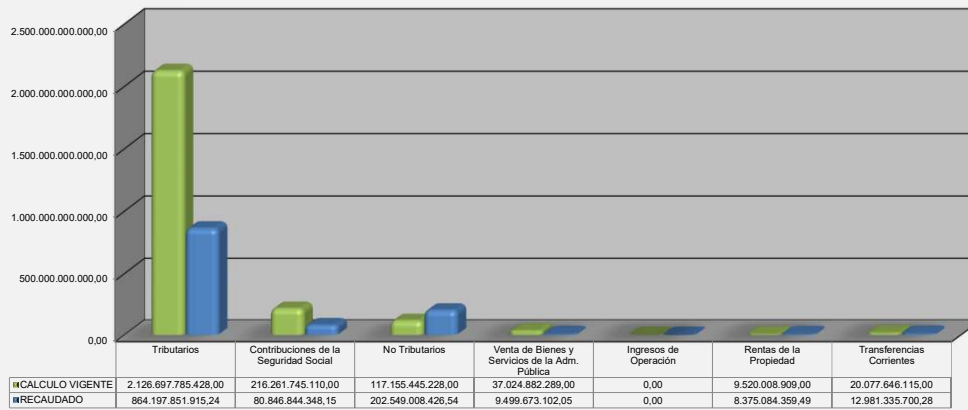
**SECTOR PUBLICO PROVINCIAL NO FINANCIERO**  
**ESTADO DE EJECUCION PRESUPUESTARIA DE RECURSOS**  
**COMPOSICION DE LOS RECURSOS POR NIVEL INSTITUCIONAL Y SEGUN SU NATURALEZA ECONOMICA**

**AL 31-05-2026**

NIVEL INSTITUCIONAL CONCEPTO	ADMINISTRACION CENTRAL		ORGANISMOS DESCENTRALIZADOS		EMPRESAS DEL ESTADO		INSTITUCIONES DE LA SEGURIDAD SOCIAL		TOTAL		PORCENTAJE DE EJECUCION (%)
	CALCULADO ACTUALIZADO	RECAUDADO	CALCULADO ACTUALIZADO	RECAUDADO	CALCULADO ACTUALIZADO	RECAUDADO	CALCULADO ACTUALIZADO	RECAUDADO	CALCULADO ACTUALIZADO	RECAUDADO	
<b>INGRESOS CORRIENTES</b>	<b>2.136.228.763.809,00</b>	<b>1.034.398.781.328,87</b>	<b>138.084.479.394,00</b>	<b>54.266.041.561,88</b>	<b>0,00</b>	<b>0,00</b>	<b>252.424.269.876,00</b>	<b>89.784.974.961,00</b>	<b>2.526.737.513.079,00</b>	<b>1.178.449.797.851,75</b>	<b>46,64%</b>
Tributarios	2.092.086.936.728,00	852.931.571.812,30	34.610.848.700,00	11.266.280.102,94	-	-	-	-	2.126.697.785.428,00	864.197.851.915,24	40,64%
- De Origen Provincial	259.255.637.307,00	114.708.909.034,83	-	-	-	-	-	-	259.255.637.307,00	114.708.909.034,83	44,25%
- De Origen Nacional	1.832.831.299.421,00	738.222.662.777,47	34.610.848.700,00	11.266.280.102,94	-	-	-	-	1.867.442.148.121,00	749.488.942.880,41	40,13%
Contribuciones de la Seguridad Social	-	-	-	-	-	-	216.261.745.110,00	80.846.844.348,15	216.261.745.110,00	80.846.844.348,15	37,38%
No Tributarios	15.598.414.534,00	160.556.678.930,08	101.557.030.694,00	41.992.329.496,46	-	-	-	-	117.155.445.228,00	202.549.008.426,54	172,89%
Venta de Bienes y Servicios de la Adm. Pública	1.115.909.646,00	560.837.489,20	3.300.000,00	705.000,00	-	-	35.905.672.643,00	8.938.130.612,85	37.024.882.289,00	9.499.673.102,05	25,66%
Ingresos de Operación	-	-	-	-	-	-	-	-	0,00	0,00	0,00%
Rentas de la Propiedad	7.368.356.786,00	7.368.357.397,01	1.894.800.000,00	1.006.726.962,48	-	-	256.852.123,00	-	9.520.008.909,00	8.375.084.359,49	87,97%
Transferencias Corrientes	20.059.146.115,00	12.981.335.700,28	18.500.000,00	-	-	-	-	-	20.077.646.115,00	12.981.335.700,28	64,66%
<b>RECURSOS DE CAPITAL</b>	<b>88.045.551.806,00</b>	<b>38.517.915.850,14</b>	<b>20.678.358.774,00</b>	<b>4.921.942.040,99</b>	<b>0,00</b>	<b>0,00</b>	<b>0,00</b>	<b>0,00</b>	<b>108.723.910.580,00</b>	<b>43.439.857.891,13</b>	<b>39,95%</b>
Recursos Propios de Capital	-	-	3.340.100.000,00	-	-	-	-	-	3.340.100.000,00	0,00	0,00%
Transferencias de Capital	87.832.551.806,00	38.517.915.850,14	-	3.913.353,33	-	-	-	-	87.832.551.806,00	38.521.829.203,47	43,86%
Disminución de Otros Activos Financieros	-	-	-	-	-	-	-	-	0,00	0,00	0,00%
Disminución de la Inversión Financiera	-	-	-	-	-	-	-	-	0,00	0,00	0,00%
Recuperación de Préstamos	213.000.000,00	-	17.338.258.774,00	4.918.028.687,66	-	-	-	-	17.551.258.774,00	4.918.028.687,66	28,02%
<b>TOTAL INGRESOS</b>	<b>2.224.274.315.615,00</b>	<b>1.072.916.697.179,01</b>	<b>158.762.838.168,00</b>	<b>59.187.983.602,87</b>	<b>-</b>	<b>-</b>	<b>252.424.269.876,00</b>	<b>89.784.974.961,00</b>	<b>2.635.461.423.659,00</b>	<b>1.221.889.655.742,88</b>	<b>46,36%</b>

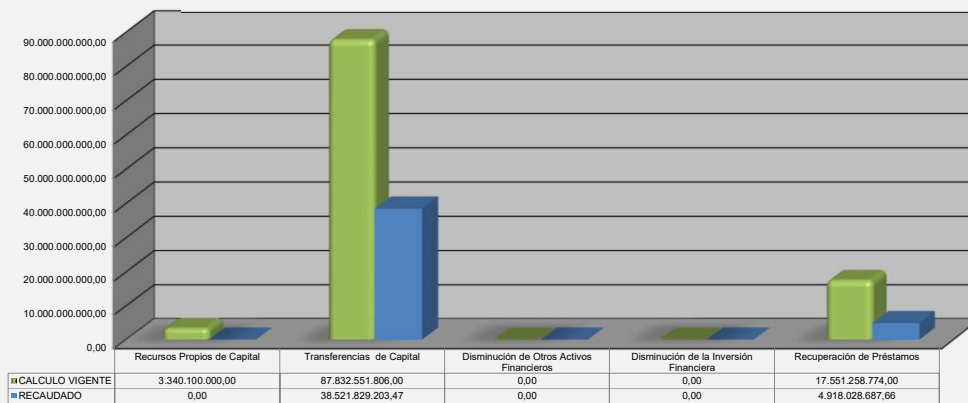
Fuente: C.G.P., Ejecuciones Presupuestarias 2026, Sistema e-Sidif.

**SECTOR PÚBLICO PROVINCIAL NO FINANCIERO  
ESTADO DE EJECUCIÓN PRESUPUESTARIA DE RECURSOS  
COMPOSICIÓN DE LOS INGRESOS CORRIENTES POR RUBRO  
AL 31-05-2026**



Fuente: C.G.P., Ejecuciones Presupuestarias 2026, Sistema e-Sidif.

**SECTOR PÚBLICO PROVINCIAL NO FINANCIERO  
ESTADO DE EJECUCIÓN PRESUPUESTARIA DE RECURSOS  
COMPOSICIÓN DE LOS RECURSOS DE CAPITAL POR RUBRO  
AL 31-05-2026**



Fuente: C.G.P., Ejecuciones Presupuestarias 2026, Sistema e-Sidif.