SECTOR PUBLICO PROVINCIAL NO FINANCIERO
COMPOSICION DEL GASTO POR OBJETO

AL 30-04-2026

OBJETO DEL GASTO	EJECUTADO	% INCIDENCIA EN EL TOTAL DEL GASTO
1) GASTO EN PERSONAL	352.385.409.971,66	43,90%
2) BIENES DE CONSUMO	45.990.457.678,30	5,73%
3) SERVICIOS NO PERSONALES	79.912.425.405,64	9,96%
4) BIENES DE USO	37.738.473.082,37	4,70%
5) TRANSFERENCIAS	260.837.697.691,89	32,50%
6) ACTIVOS FINANCIEROS	22.724.669.144,46	2,83%
7) SERVICIOS DE LA DEUDA Y DISMINUCION DE OTROS PASIVOS	3.101.468.019,43	0,39%
8) OTROS GASTOS	0,00	0,00%
TOTAL	**802.690.600.993,75**	**100,00%**

Fuente: C.G.P., Ejecuciones Presupuestarias 2025, Sistema e-Sidif.

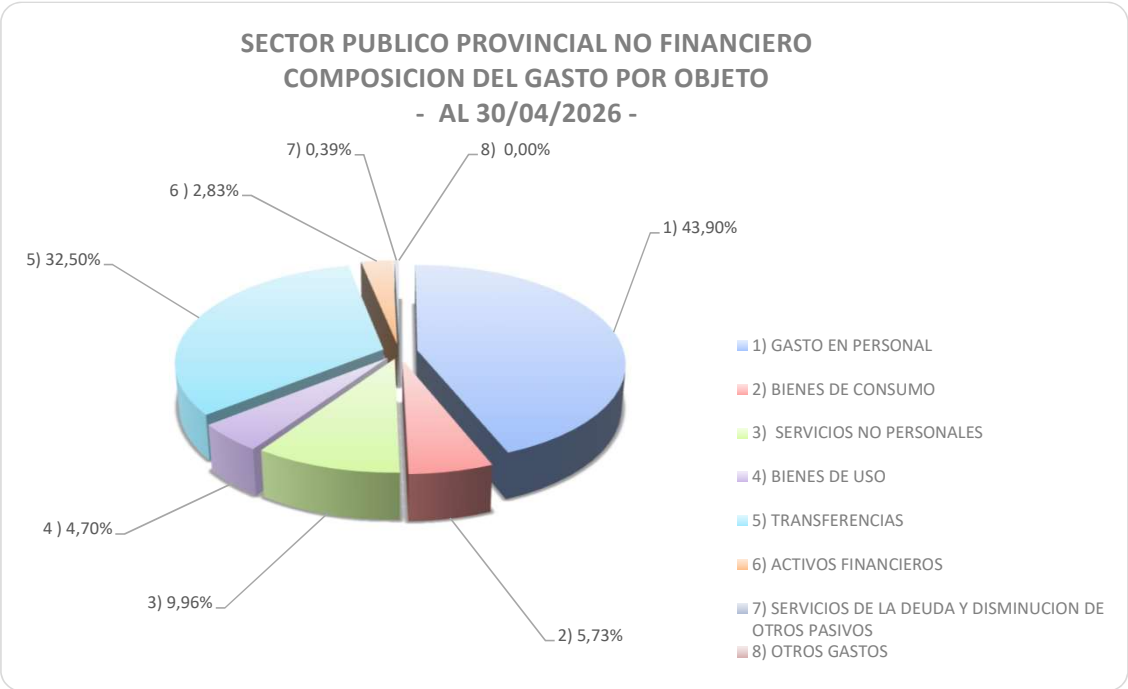

Fuente: C.G.P., Ejecuciones Presupuestarias 2026, Sistema e-Sidif.

ADMINISTRACION CENTRAL
SECTOR PUBLICO PROVINCIAL NO FINANCIERO
ESTADO DE EJECUCION PRESUPUESTARIA DE GASTOS
COMPOSICION DEL GASTO POR OBJETO

AL 30-04-2026

OBJETO DEL GASTO	EJECUTADO	% INCIDENCIA EN EL TOTAL DEL GASTO
1- GASTO EN PERSONAL	284.253.901.609,61	48,31%
2- BIENES DE CONSUMO	12.126.802.347,98	2,06%
3- SERVICIOS NO PERSONALES	19.230.651.154,54	3,27%
4- BIENES DE USO	16.204.209.748,31	2,75%
5- TRANSFERENCIAS	231.757.227.189,24	39,39%
6- ACTIVOS FINANCIEROS	21.719.578.257,07	3,69%
7- SERVICIOS DE LA DEUDA Y DISMINUCION DE OTROS PASIVOS	3.101.468.019,43	0,53%
8- OTROS GASTOS	0,00	0,00%
TOTAL GENERAL	**588.393.838.326,18**	**100,00%**

Fuente: C.G.P., Ejecuciones Presupuestarias 2025, Sistema e-Sidif.

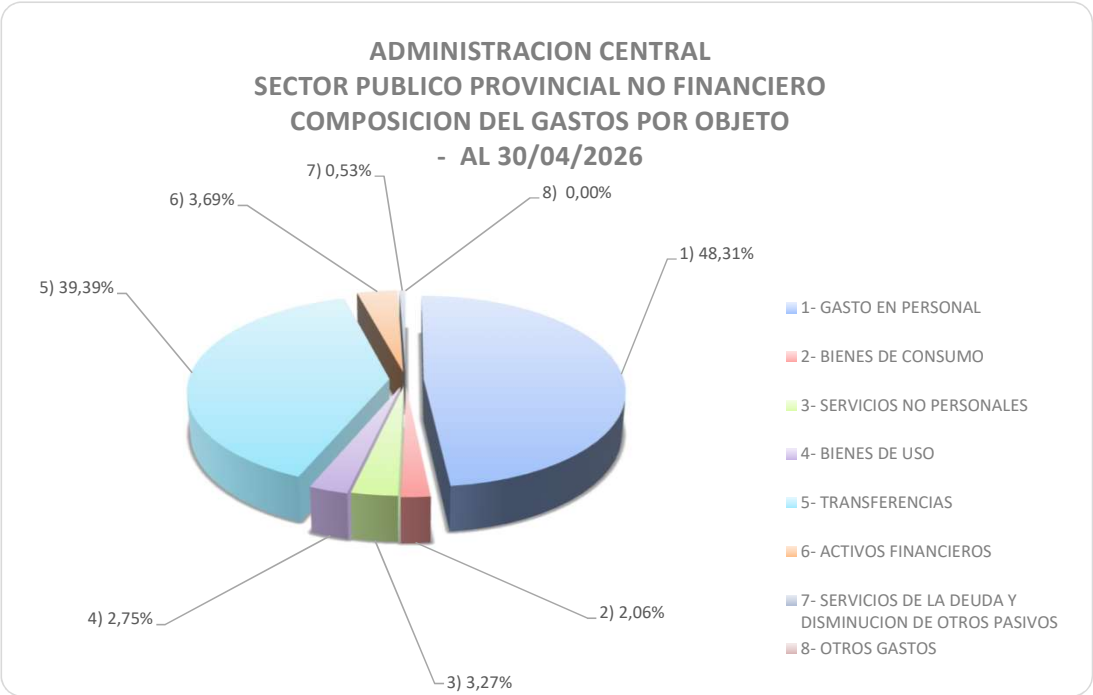

Fuente: C.G.P., Ejecuciones Presupuestarias 2026, Sistema e-Sidif.

ORGANISMOS DESCENTRALIZADOS
SECTOR PUBLICO PROVINCIAL NO FINANCIERO
ESTADO DE EJECUCION PRESUPUESTARIA DE GASTOS
COMPOSICION DEL GASTO POR OBJETO

AL 30-04-2026

OBJETO DEL GASTO	EJECUTADO	% INCIDENCIA EN EL TOTAL DEL GASTO
1- GASTO EN PERSONAL	65.319.669.605,21	48,23%
2- BIENES DE CONSUMO	5.304.749.683,10	3,92%
3- SERVICIOS NO PERSONALES	13.270.016.309,46	9,80%
4- BIENES DE USO	21.487.605.334,06	15,87%
5- TRANSFERENCIAS	29.036.966.745,51	21,44%
6- ACTIVOS FINANCIEROS	1.005.090.887,39	0,74%
TOTAL GENERAL	**135.424.098.564,73**	**100,00%**

Fuente: C.G.P., Ejecuciones Presupuestarias 2025, Sistema e-Sidif.

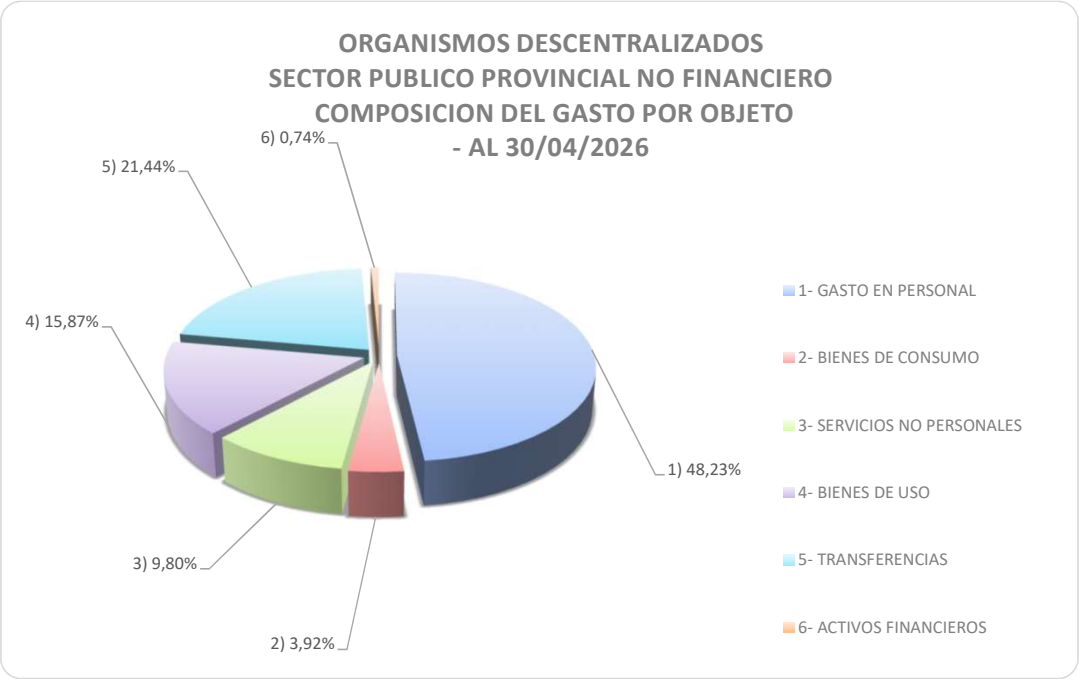

Fuente: C.G.P., Ejecuciones Presupuestarias 2026, Sistema e-Sidif.

INSTITUCIONES DE LA SEGURIDAD SOCIAL
ESTADO DE EJECUCION PRESUPUESTARIA DE GASTOS
COMPOSICION DEL GASTO POR OBJETO

AL 30-04-2026

OBJETO DEL GASTO	EJECUTADO	% INCIDENCIA EN EL TOTAL DEL GASTO
1- GASTO EN PERSONAL	2.811.838.756,84	3,57%
2- BIENES DE CONSUMO	28.558.905.647,22	36,21%
3- SERVICIOS NO PERSONALES	47.411.757.941,64	60,11%
4- BIENES DE USO	46.658.000,00	0,06%
5- TRANSFERENCIAS	43.503.757,14	0,06%
TOTAL GENERAL	**78.872.664.102,84**	**100,00%**

Fuente: C.G.P., Ejecuciones Presupuestarias 2026, Sistema e-Sidif.

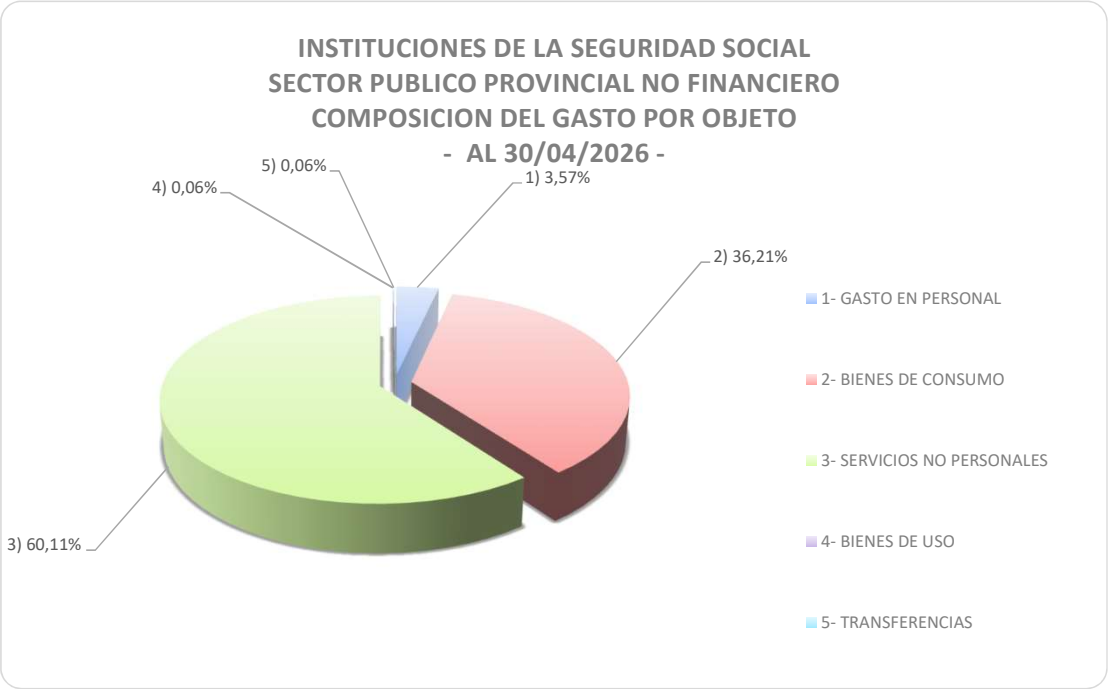

Fuente: C.G.P., Ejecuciones Presupuestarias 2026, Sistema e-Sidif.