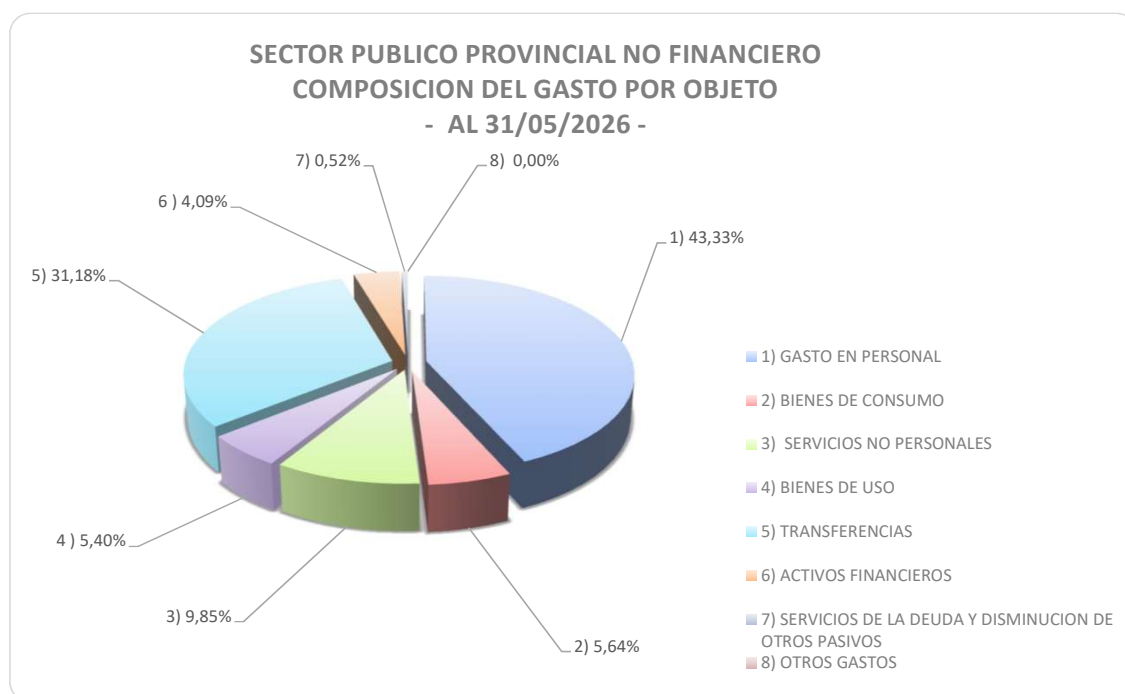


## SECTOR PUBLICO PROVINCIAL NO FINANCIERO COMPOSICION DEL GASTO POR OBJETO

AL 31-05-2026

OBJETO DEL GASTO	EJECUTADO	% INCIDENCIA EN EL TOTAL DEL GASTO
1) GASTO EN PERSONAL	449.143.225.624,50	43,33%
2) BIENES DE CONSUMO	58.480.458.280,30	5,64%
3) SERVICIOS NO PERSONALES	102.134.670.305,13	9,85%
4) BIENES DE USO	55.942.208.447,82	5,40%
5) TRANSFERENCIAS	323.185.390.713,67	31,18%
6) ACTIVOS FINANCIEROS	42.349.992.787,53	4,09%
7) SERVICIOS DE LA DEUDA Y DISMINUCION DE OTROS PASIVOS	5.441.003.877,03	0,52%
8) OTROS GASTOS	0,00	0,00%
<b>TOTAL</b>	<b>1.036.676.950.035,98</b>	<b>100,00%</b>

Fuente: C.G.P., Ejecuciones Presupuestarias 2025, Sistema e-Sidif.



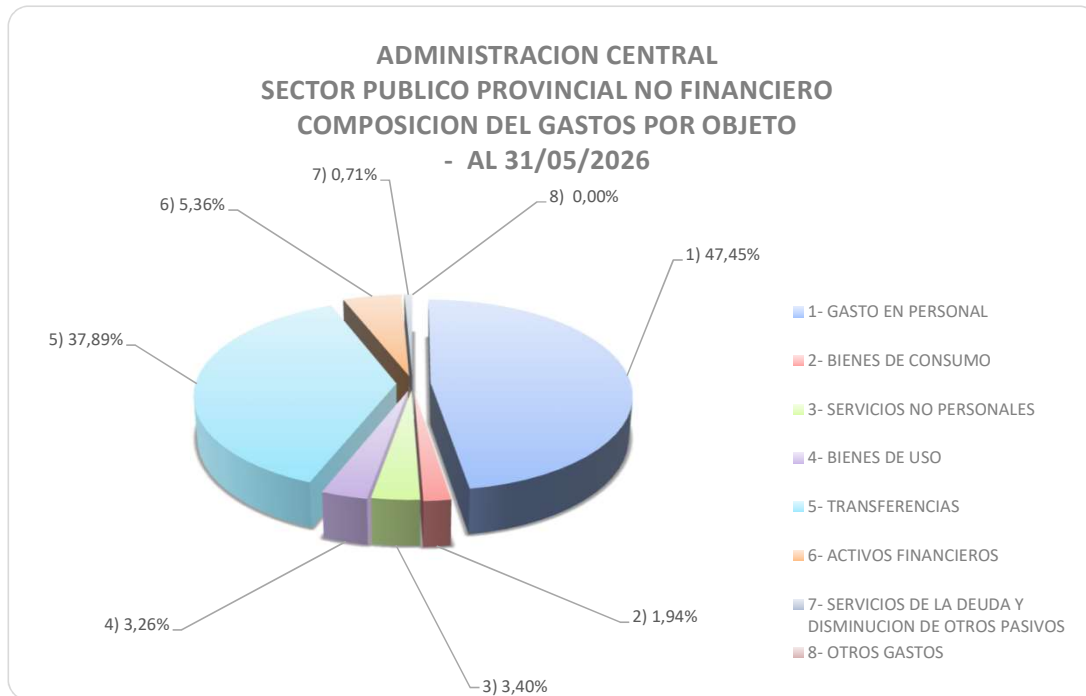
Fuente: C.G.P., Ejecuciones Presupuestarias 2026, Sistema e-Sidif.

**ADMINISTRACION CENTRAL**  
**SECTOR PUBLICO PROVINCIAL NO FINANCIERO**  
**ESTADO DE EJECUCION PRESUPUESTARIA DE GASTOS**  
**COMPOSICION DEL GASTO POR OBJETO**

**AL 31-05-2026**

OBJETO DEL GASTO	EJECUTADO	% INCIDENCIA EN EL TOTAL DEL GASTO
1- GASTO EN PERSONAL	362.296.239.828,90	47,45%
2- BIENES DE CONSUMO	14.794.523.319,52	1,94%
3- SERVICIOS NO PERSONALES	25.954.401.413,67	3,40%
4- BIENES DE USO	24.879.902.567,99	3,26%
5- TRANSFERENCIAS	289.266.350.154,46	37,89%
6- ACTIVOS FINANCIEROS	40.889.128.111,64	5,36%
7- SERVICIOS DE LA DEUDA Y DISMINUCION DE OTROS PASIVOS	5.441.003.877,03	0,71%
8- OTROS GASTOS	0,00	0,00%
<b>TOTAL GENERAL</b>	<b>763.521.549.273,21</b>	<b>100,00%</b>

Fuente: C.G.P., Ejecuciones Presupuestarias 2025, Sistema e-Sidif.



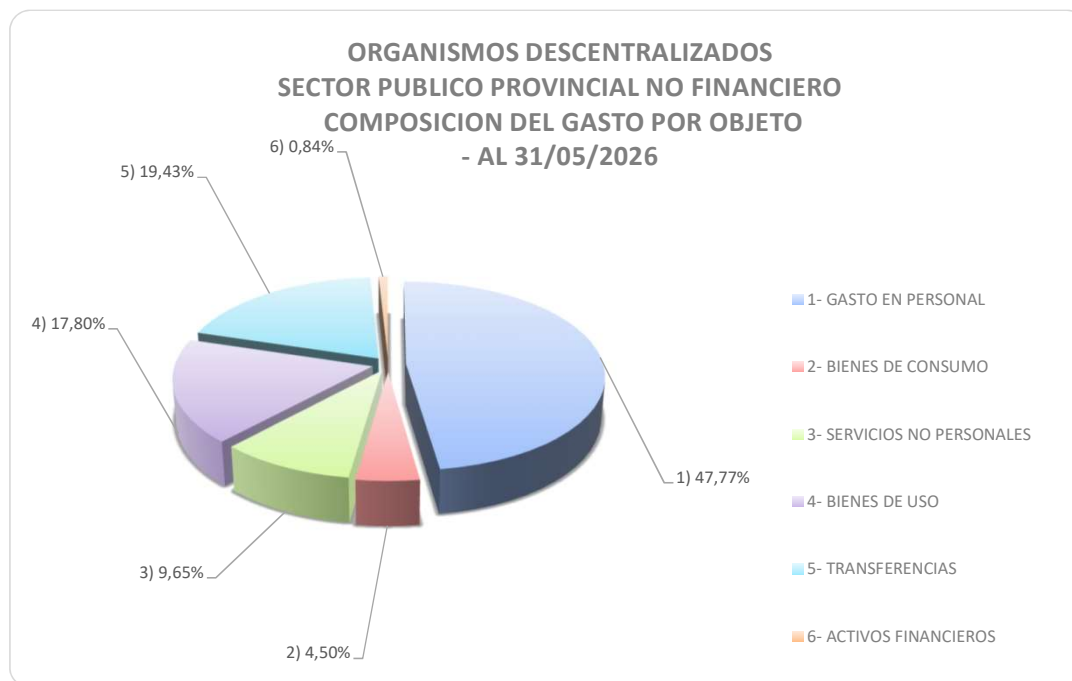
Fuente: C.G.P., Ejecuciones Presupuestarias 2026, Sistema e-Sidif.

**ORGANISMOS DESCENTRALIZADOS  
SECTOR PUBLICO PROVINCIAL NO FINANCIERO  
ESTADO DE EJECUCION PRESUPUESTARIA DE GASTOS  
COMPOSICION DEL GASTO POR OBJETO**

**AL 31-05-2026**

OBJETO DEL GASTO	EJECUTADO	% INCIDENCIA EN EL TOTAL DEL GASTO
1- GASTO EN PERSONAL	83.240.222.079,23	47,77%
2- BIENES DE CONSUMO	7.847.744.038,86	4,50%
3- SERVICIOS NO PERSONALES	16.818.634.326,81	9,65%
4- BIENES DE USO	31.015.647.879,83	17,80%
5- TRANSFERENCIAS	33.860.129.184,31	19,43%
6- ACTIVOS FINANCIEROS	1.460.864.675,89	0,84%
<b>TOTAL GENERAL</b>	<b>174.243.242.184,93</b>	<b>100,00%</b>

Fuente: C.G.P., Ejecuciones Presupuestarias 2025, Sistema e-Sidif.



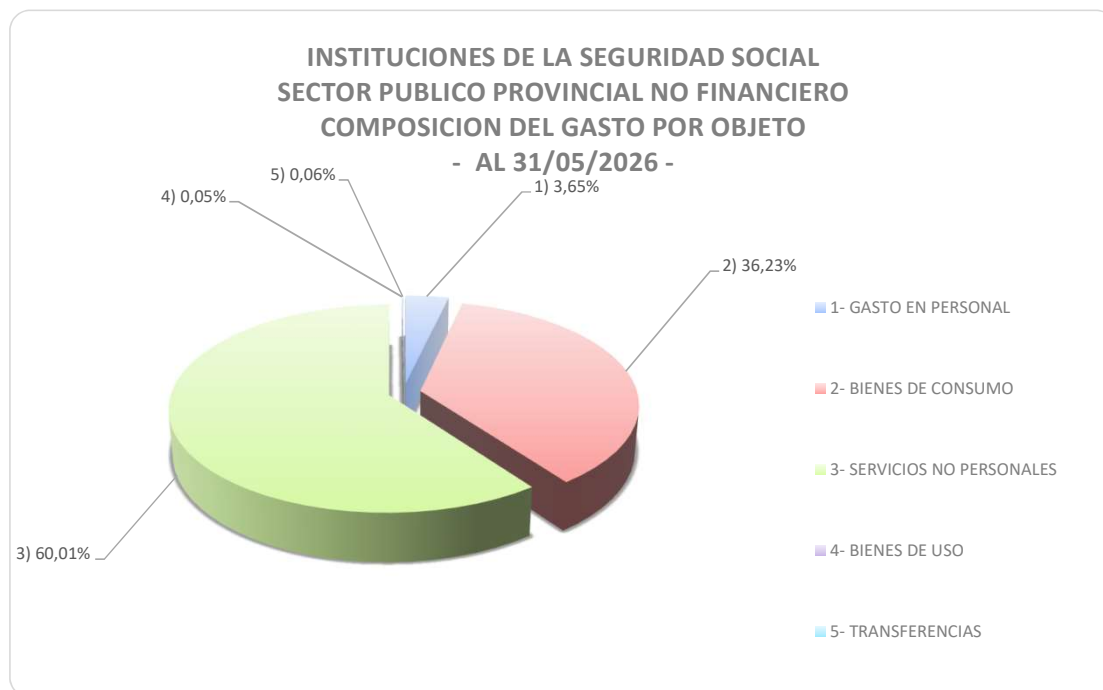
Fuente: C.G.P., Ejecuciones Presupuestarias 2026, Sistema e-Sidif.

**INSTITUCIONES DE LA SEGURIDAD SOCIAL  
ESTADO DE EJECUCION PRESUPUESTARIA DE GASTOS  
COMPOSICION DEL GASTO POR OBJETO**

**AL 31-05-2026**

OBJETO DEL GASTO	EJECUTADO	% INCIDENCIA EN EL TOTAL DEL GASTO
1- GASTO EN PERSONAL	3.606.763.716,37	3,65%
2- BIENES DE CONSUMO	35.838.190.921,92	36,23%
3- SERVICIOS NO PERSONALES	59.361.634.564,65	60,01%
4- BIENES DE USO	46.658.000,00	0,05%
5- TRANSFERENCIAS	58.911.374,90	0,06%
<b>TOTAL GENERAL</b>	<b>98.912.158.577,84</b>	<b>100,00%</b>

Fuente: C.G.P., Ejecuciones Presupuestarias 2026, Sistema e-Sidif.



Fuente: C.G.P., Ejecuciones Presupuestarias 2026, Sistema e-Sidif.