SECTOR PUBLICO PROVINCIAL NO FINANCIERO
ESTADO DE EJECUCION PRESUPUESTARIA DE GASTOS
COMPOSICION DEL GASTO POR FUNCION

AL 30-04-2026

FINALIDAD	FUNCION	EJECUTADO	% INCIDENCIA EN EL TOTAL DEL GASTO
ADMINISTRACION GUBERNAMENTAL	LEGISLATIVA	25.044.556.249,99	3,12%
	JUDICIAL	44.057.061.611,13	5,49%
	DIRECCION SUPERIOR EJECUTIVA	72.881.143.304,54	9,08%
	RELACIONES INTERIORES (*)	142.076.037.997,06	17,70%
	ADMINISTRACION FISCAL	18.186.861.416,42	2,27%
	CONTROL DE GESTION	7.202.421.511,29	0,90%
	INFORMACION Y ESTADISTICA BASICA	16.790.105,88	0,00%
	Otros	24.166.926.529,55	3,01%
SERVICIO DE SEGURIDAD	SEGURIDAD INTERIOR	37.813.631.311,98	4,71%
	SISTEMA PENAL	4.976.677.642,70	0,62%
SERVICIOS SOCIALES	SALUD	73.758.640.444,55	9,19%
	PROMOCION Y ASISTENCIA SOCIAL	106.446.527.413,90	13,26%
	SEGURIDAD SOCIAL	1.305.288.200,22	0,16%
	EDUCACION Y CULTURA	161.223.499.040,15	20,09%
	TRABAJO	3.333.021.641,08	0,42%
	CIENCIA Y TECNICA	0,00	0,00%
	VIVIENDA Y URBANISMO	11.502.422.027,14	1,43%
	OTROS SERVICIOS URBANOS	0,00	0,00%
	AGUA POTABLE Y ALCANTARILLADO	310.713.589,40	0,04%
SERVICIOS ECONOMICOS	ENERGIA, COMBUSTIBLES Y MINERIA	14.807.415.055,98	1,84%
	COMUNICACIONES	0,00	0,00%
	TRANSPORTE	28.451.611.362,48	3,54%
	ECOLOGIA Y MEDIO AMBIENTE	15.651.401.706,37	1,95%
	AGRICULTURA	1.803.223.726,87	0,22%
	INDUSTRIA	2.234.501.126,98	0,28%
	COMERCIO, TURISMO Y O.SERV.	2.338.759.958,66	0,29%
	Otros	0,00	0,00%
DEUDA PUBLICA	SERVICIO DE LA DEUDA	3.101.468.019,43	0,39%
OTROS	OTROS (ACTIVOS FINANCIEROS)	0,00	0,00%
TOTAL		**802.690.600.993,75**	**100,00%**

Fuente: C.G.P., Ejecuciones Presupuestarias 2026, Sistema e-Sidif.

(*) Incluye Coparticipación y Transferencias a Municipios.

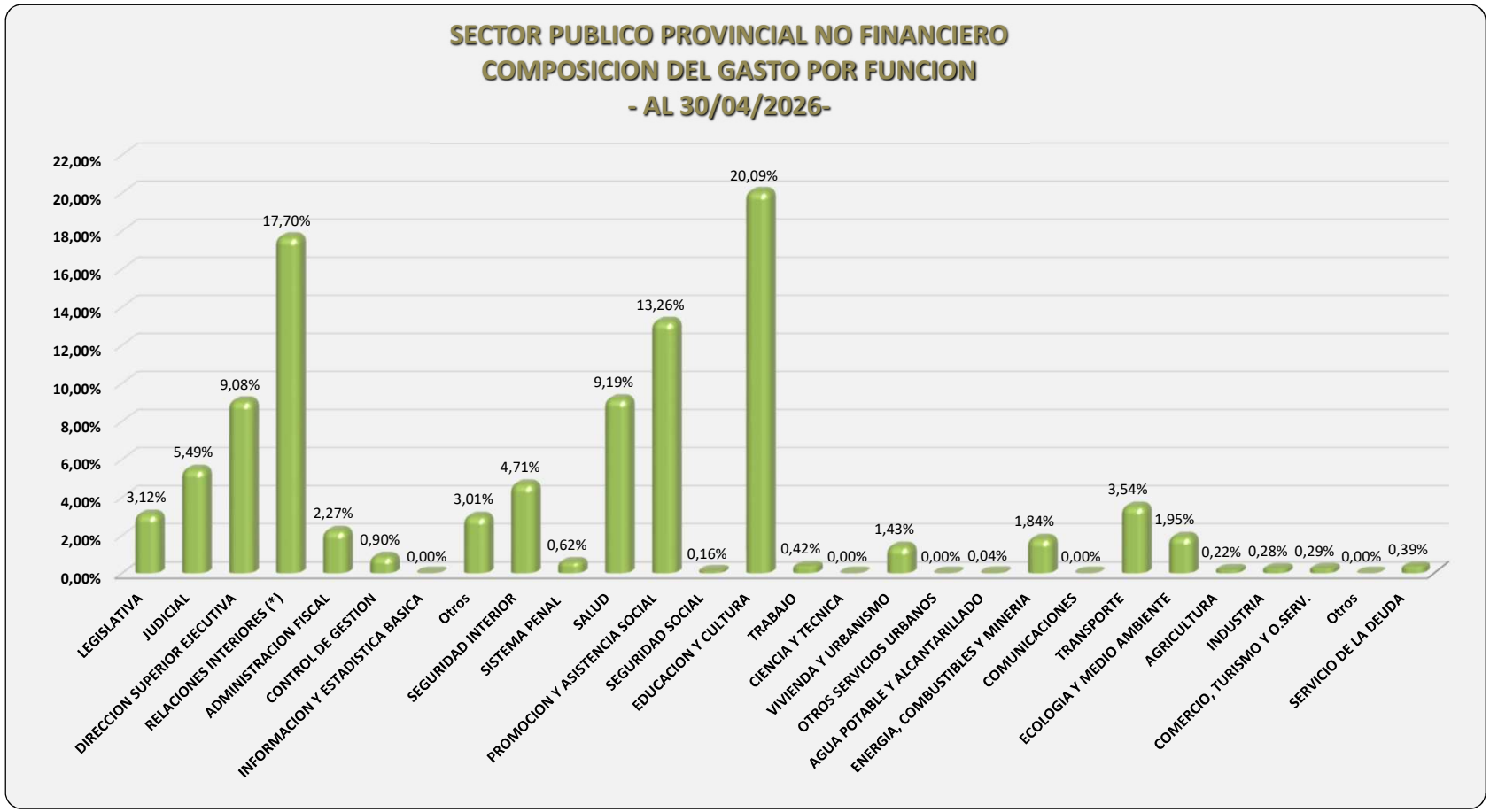

Fuente: C.G.P., Ejecuciones Presupuestarias 2026, Sistema e-Sidif.

(*) Incluye Coparticipación y Transferencias a Municipios.

ADMINISTRACION CENTRAL
SECTOR PUBLICO PROVINCIAL NO FINANCIERO
ESTADO DE EJECUCION PRESUPUESTARIA DE GASTOS
COMPOSICION DEL GASTO POR FUNCION

AL 30-04-2026

FUNCION	EJECUTADO	% INCIDENCIA EN EL TOTAL DEL GASTO
ENERGIA, COMBUSTIBLES Y MINERIA	14.807.415.055,98	2,52%
LEGISLATIVA	25.044.556.249,99	4,26%
SALUD	73.758.640.444,55	12,54%
SEGURIDAD INTERIOR	37.813.631.311,98	6,43%
PROMOCION Y ASISTENCIA SOCIAL	10.158.201.799,04	1,73%
SISTEMA PENAL	4.976.677.642,70	0,85%
DIRECCION SUPERIOR EJECUTIVA	72.881.143.304,54	12,39%
SEGURIDAD SOCIAL	773.590.584,45	0,13%
INFORMACION Y ESTADISTICA BASICA	16.790.105,88	0,00%
TRANSPORTE	1.055.558.851,01	0,18%
ECOLOGIA Y MEDIO AMBIENTE	15.651.401.706,37	2,66%
EDUCACION Y CULTURA	161.223.499.040,15	27,40%
AGRICULTURA	1.803.223.726,87	0,31%
CIENCIA Y TECNICA	0,00	0,00%
RELACIONES INTERIORES (*)	142.076.037.997,06	24,15%
ADMINISTRACION FISCAL	12.269.762.289,60	2,09%
CONTROL DE GESTION	7.061.442,39	0,00%
INDUSTRIA	2.234.501.126,98	0,38%
TRABAJO	3.333.021.641,08	0,57%
COMERCIO, TURISMO Y OTROS SERVICIOS	2.338.759.958,66	0,40%
VIVIENDA Y URBANISMO	2.597.078.649,79	0,44%
AGUA POTABLE Y ALCANTARILLADO	310.713.589,40	0,05%
COMUNICACIONES	0,00	0,00%
SERVICIO DE LA DUEDA PUBLICA	3.101.468.019,43	0,53%
OTROS SERVICIOS URBANOS	0,00	0,00%
Otros (VARIOS)	161.103.788,28	0,03%
OTROS (SERVICIOS ECONOMICOS)	0,00	0,00%
TOTAL GENERAL	**588.393.838.326,18**	**100,00%**

Fuente: C.G.P., Ejecuciones Presupuestarias 2026, Sistema e-Sidif.

(*) Incluye Coparticipación y Transferencias a Municipios.

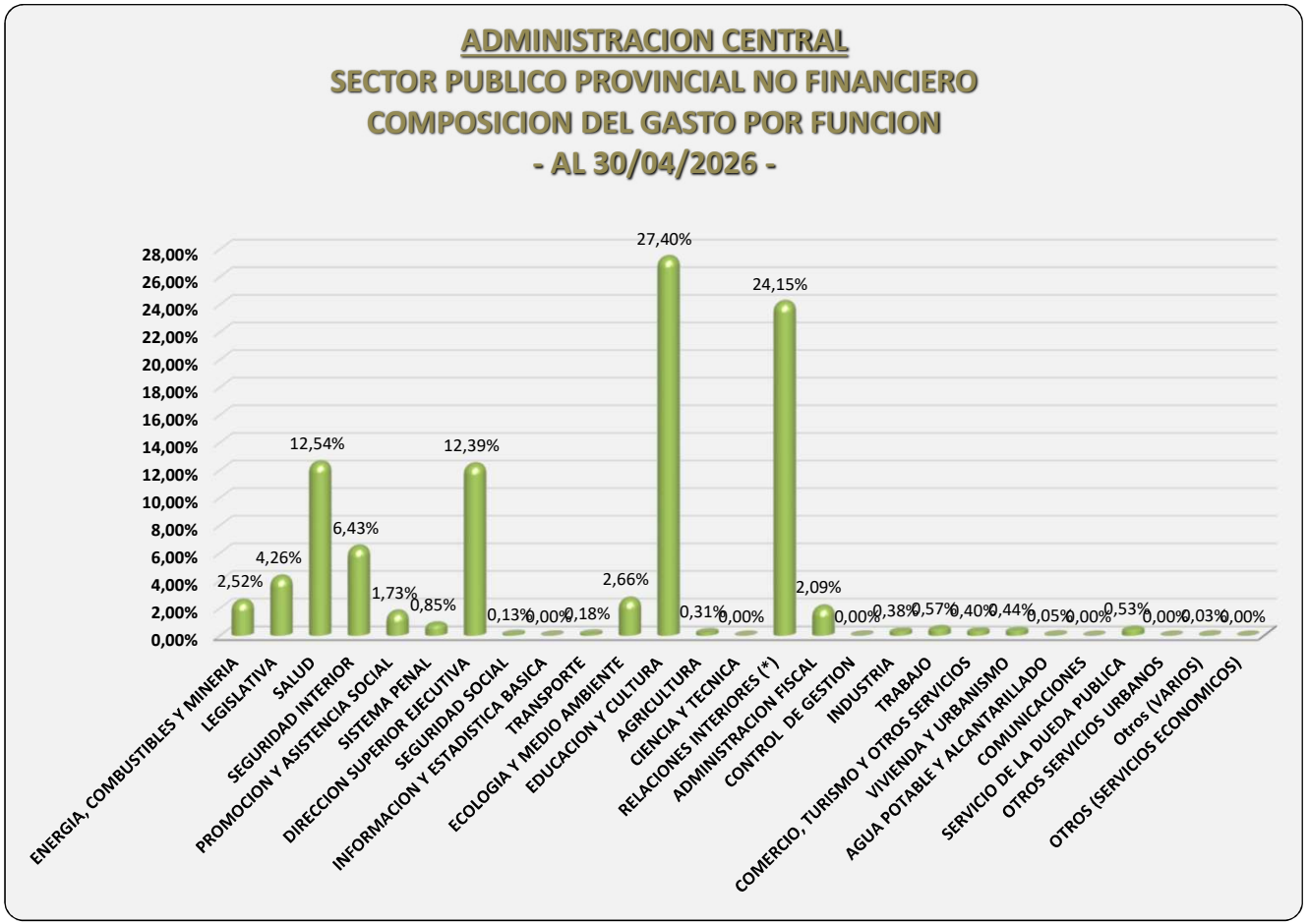

Fuente: C.G.P., Ejecuciones Presupuestarias 2026, Sistema e-Sidif.

(*) Incluye Coparticipación y Transferencias a Municipios.

ORGANISMOS DESCENTRALIZADOS
SECTOR PUBLICO PROVINCIAL NO FINANCIERO
ESTADO DE EJECUCION PRESUPUESTARIA DE GASTOS
COMPOSICION DEL GASTO POR FUNCION

AL 30-04-2026

FUNCION	EJECUTADO	% INCIDENCIA EN EL TOTAL DEL GASTO
JUDICIAL	44.057.061.611,13	32,53%
PROMOCION Y ASISTENCIA SOCIAL	17.445.844.632,02	12,88%
SEGURIDAD SOCIAL	501.514.495,77	0,37%
TRANSPORTE	27.396.052.511,47	20,23%
ADMINISTRACION FISCAL	5.917.099.126,82	4,37%
CONTROL DE LA GESTION PUBLICA	7.195.360.068,90	5,31%
VIVIENDA Y URBANISMO	8.905.343.377,35	6,58%
DIRECCION SUPERIOR EJECUTIVA	0,00	0,00%
INFORMACION Y ESTADISTICA BASICA	0,00	0,00%
Otros (VARIOS)	24.005.822.741,27	17,73%
OTROS (SERVICIOS ECONOMICOS)	0,00	0,00%
TOTAL GENERAL	**135.424.098.564,73**	**100,00%**

Fuente: C.G.P., Ejecuciones Presupuestarias 2026, Sistema e-Sidif.

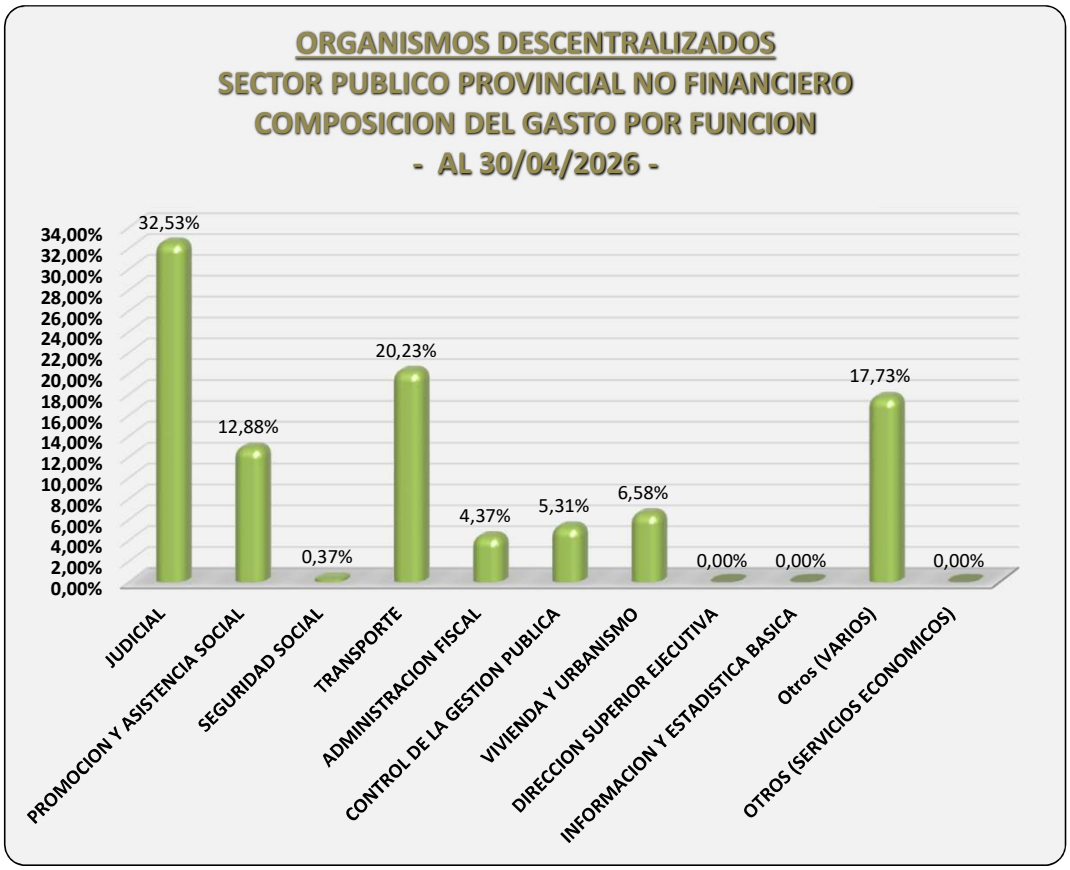

Fuente: C.G.P., Ejecuciones Presupuestarias 2026, Sistema e-Sidif.

INSTITUCIONES DE LA SEGURIDAD SOCIAL
SECTOR PUBLICO PROVINCIAL NO FINANCIERO
ESTADO DE EJECUCION PRESUPUESTARIA DE GASTOS
COMPOSICION DEL GASTO POR FUNCION

AL 30-04-2026

FUNCION	EJECUTADO	% INCIDENCIA EN EL TOTAL DEL GASTO
PROMOCION Y ASISTENCIA SOCIAL	78.842.480.982,84	99,962%
SEGURIDAD SOCIAL	30.183.120,00	0,038%
TOTAL GENERAL	**78.872.664.102,84**	**100,000%**

Fuente: C.G.P., Ejecuciones Presupuestarias 2026, Sistema e-Sidif.