

**SECTOR PUBLICO PROVINCIAL NO FINANCIERO  
 ESTADO DE EJECUCION PRESUPUESTARIA DE GASTOS  
 COMPOSICION DEL GASTO POR FUNCION**

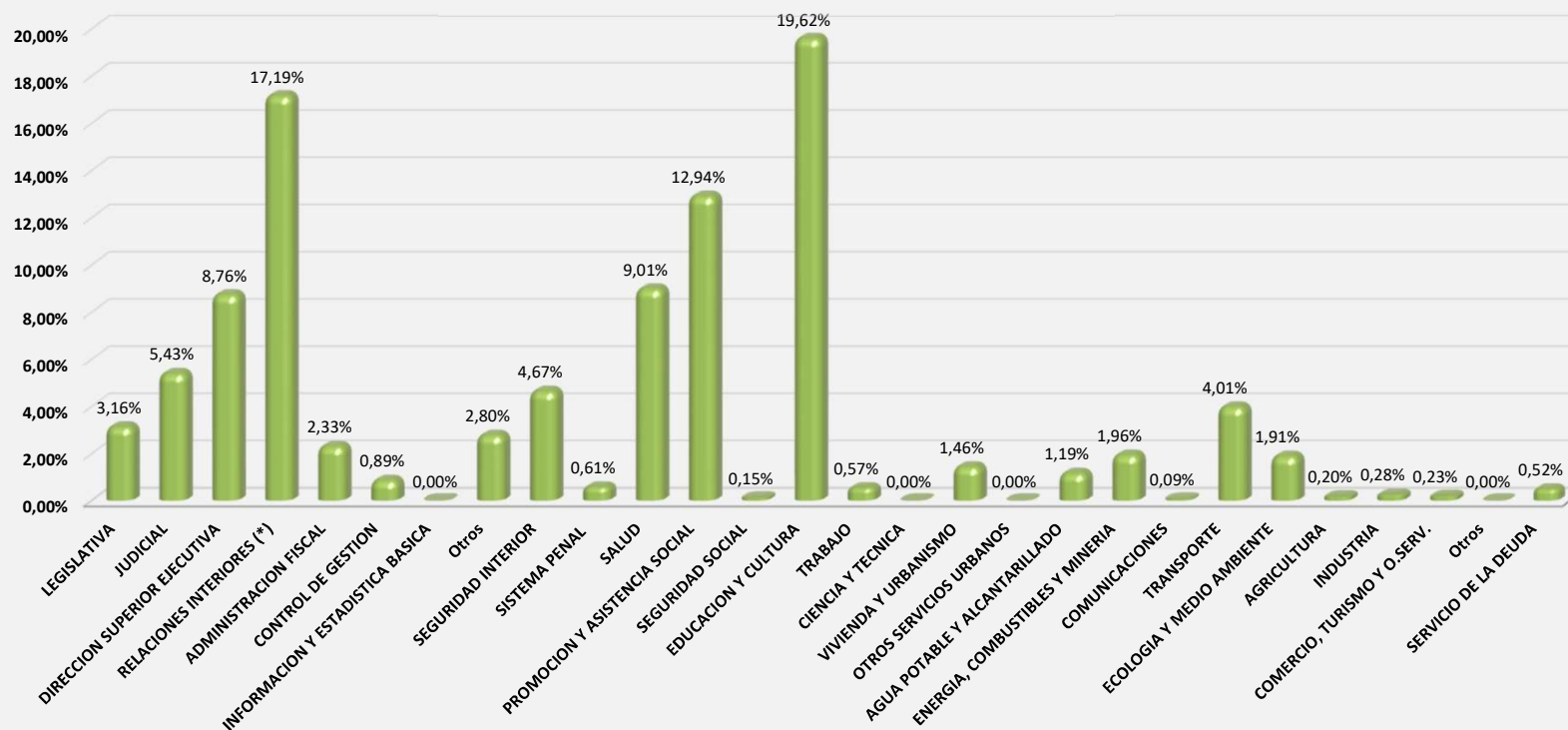
**AL 31-05-2026**

FINALIDAD	FUNCION	EJECUTADO	% INCIDENCIA EN EL TOTAL DEL GASTO
ADMINISTRACION GUBERNAMENTAL	LEGISLATIVA	32.810.460.869,50	3,16%
	JUDICIAL	56.254.754.462,30	5,43%
	DIRECCION SUPERIOR EJECUTIVA	90.807.324.102,13	8,76%
	RELACIONES INTERIORES (*)	178.235.574.976,47	17,19%
	ADMINISTRACION FISCAL	24.166.254.789,93	2,33%
	CONTROL DE GESTION	9.209.202.086,79	0,89%
	INFORMACION Y ESTADISTICA BASICA	23.055.278,19	0,00%
	Otros	29.052.567.309,27	2,80%
SERVICIO DE SEGURIDAD	SEGURIDAD INTERIOR	48.445.244.495,03	4,67%
	SISTEMA PENAL	6.284.136.031,82	0,61%
SERVICIOS SOCIALES	SALUD	93.381.009.033,11	9,01%
	PROMOCION Y ASISTENCIA SOCIAL	134.118.469.922,52	12,94%
	SEGURIDAD SOCIAL	1.568.886.145,10	0,15%
	EDUCACION Y CULTURA	203.402.821.287,64	19,62%
	TRABAJO	5.943.872.426,66	0,57%
	CIENCIA Y TECNICA	0,00	0,00%
	VIVIENDA Y URBANISMO	15.184.348.540,53	1,46%
	OTROS SERVICIOS URBANOS	0,00	0,00%
AGUA POTABLE Y ALCANTARILLADO	12.325.912.712,48	1,19%	
SERVICIOS ECONOMICOS	ENERGIA, COMBUSTIBLES Y MINERIA	20.349.182.443,98	1,96%
	COMUNICACIONES	886.884.290,00	0,09%
	TRANSPORTE	41.527.858.606,02	4,01%
	ECOLOGIA Y MEDIO AMBIENTE	19.843.148.534,79	1,91%
	AGRICULTURA	2.123.191.726,87	0,20%
	INDUSTRIA	2.915.259.294,46	0,28%
	COMERCIO, TURISMO Y O.SERV.	2.376.526.793,36	0,23%
	Otros	0,00	0,00%
DEUDA PUBLICA	SERVICIO DE LA DEUDA	5.441.003.877,03	0,52%
OTROS	OTROS (ACTIVOS FINANCIEROS)	0,00	0,00%
TOTAL		<b>1.036.676.950.035,98</b>	<b>100,00%</b>

Fuente: C.G.P., Ejecuciones Presupuestarias 2026, Sistema e-Sidif.

(\*) Incluye Coparticipación y Transferencias a Municipios.

### SECTOR PUBLICO PROVINCIAL NO FINANCIERO COMPOSICION DEL GASTO POR FUNCION - AL 30/04/2026-



Fuente: C.G.P., Ejecuciones Presupuestarias 2026, Sistema e-Sidif.

(\*) Incluye Coparticipación y Transferencias a Municipios.

**ADMINISTRACION CENTRAL**  
**SECTOR PUBLICO PROVINCIAL NO FINANCIERO**  
**ESTADO DE EJECUCION PRESUPUESTARIA DE GASTOS**  
**COMPOSICION DEL GASTO POR FUNCION**

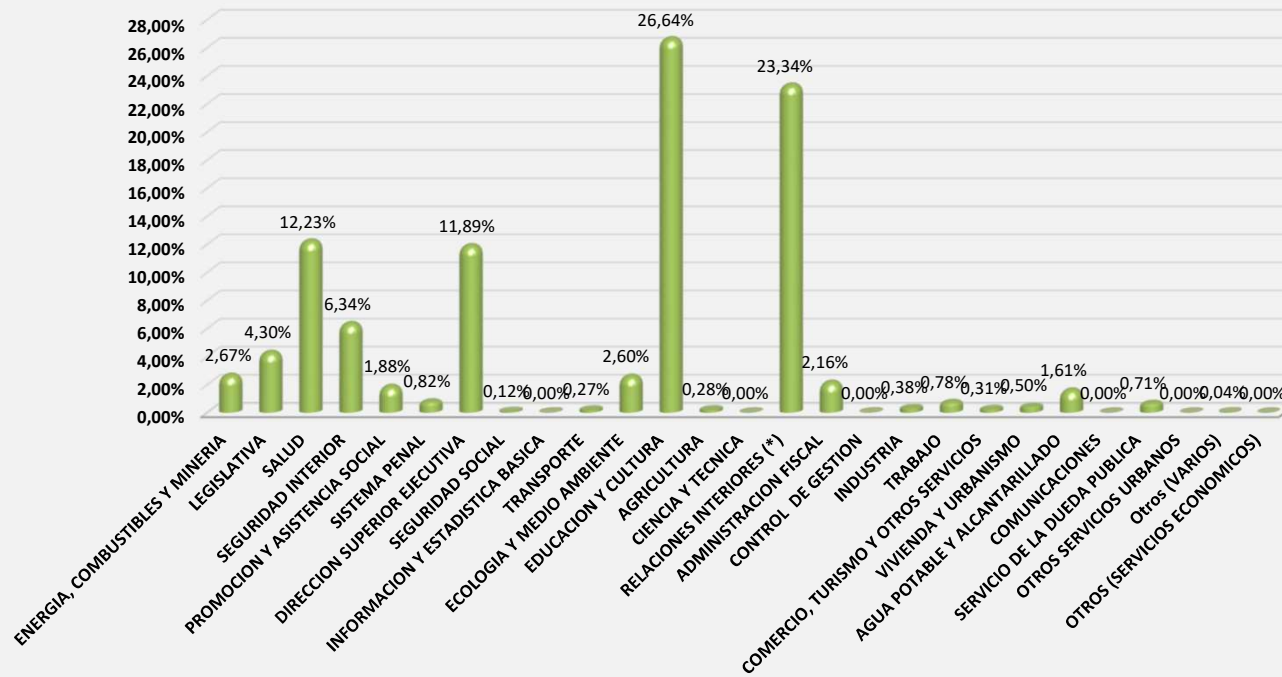
**AL 31-05-2026**

FUNCION	EJECUTADO	% INCIDENCIA EN EL TOTAL DEL GASTO
ENERGIA, COMBUSTIBLES Y MINERIA	20.349.182.443,98	2,67%
LEGISLATIVA	32.810.460.869,50	4,30%
SALUD	93.381.009.033,11	12,23%
SEGURIDAD INTERIOR	48.445.244.495,03	6,34%
PROMOCION Y ASISTENCIA SOCIAL	14.322.223.921,06	1,88%
SISTEMA PENAL	6.284.136.031,82	0,82%
DIRECCION SUPERIOR EJECUTIVA	90.807.324.102,13	11,89%
SEGURIDAD SOCIAL	884.819.212,47	0,12%
INFORMACION Y ESTADISTICA BASICA	23.055.278,19	0,00%
TRANSPORTE	2.033.816.881,94	0,27%
ECOLOGIA Y MEDIO AMBIENTE	19.843.148.534,79	2,60%
EDUCACION Y CULTURA	203.402.821.287,64	26,64%
AGRICULTURA	2.123.191.726,87	0,28%
CIENCIA Y TECNICA	0,00	0,00%
RELACIONES INTERIORES (*)	178.235.574.976,47	23,34%
ADMINISTRACION FISCAL	16.529.165.862,23	2,16%
CONTROL DE GESTION	11.196.713,39	0,00%
INDUSTRIA	2.915.259.294,46	0,38%
TRABAJO	5.943.872.426,66	0,78%
COMERCIO, TURISMO Y OTROS SERVICIOS	2.376.526.793,36	0,31%
VIVIENDA Y URBANISMO	3.808.873.080,87	0,50%
AGUA POTABLE Y ALCANTARILLADO	12.325.912.712,48	1,61%
COMUNICACIONES	886.884.290,00	0,00%
SERVICIO DE LA DUEDA PUBLICA	5.441.003.877,03	0,71%
OTROS SERVICIOS URBANOS	0,00	0,00%
Otros (VARIOS)	336.845.427,73	0,04%
OTROS (SERVICIOS ECONOMICOS)	0,00	0,00%
<b>TOTAL GENERAL</b>	<b>763.521.549.273,21</b>	<b>100,00%</b>

*Fuente: C.G.P., Ejecuciones Presupuestarias 2026, Sistema e-Sidif.*

*(\*) Incluye Coparticipación y Transferencias a Municipios.*

**ADMINISTRACION CENTRAL**  
**SECTOR PUBLICO PROVINCIAL NO FINANCIERO**  
**COMPOSICION DEL GASTO POR FUNCION**  
**- AL 31/05/2026 -**



Fuente: C.G.P., Ejecuciones Presupuestarias 2026, Sistema e-Sidif.

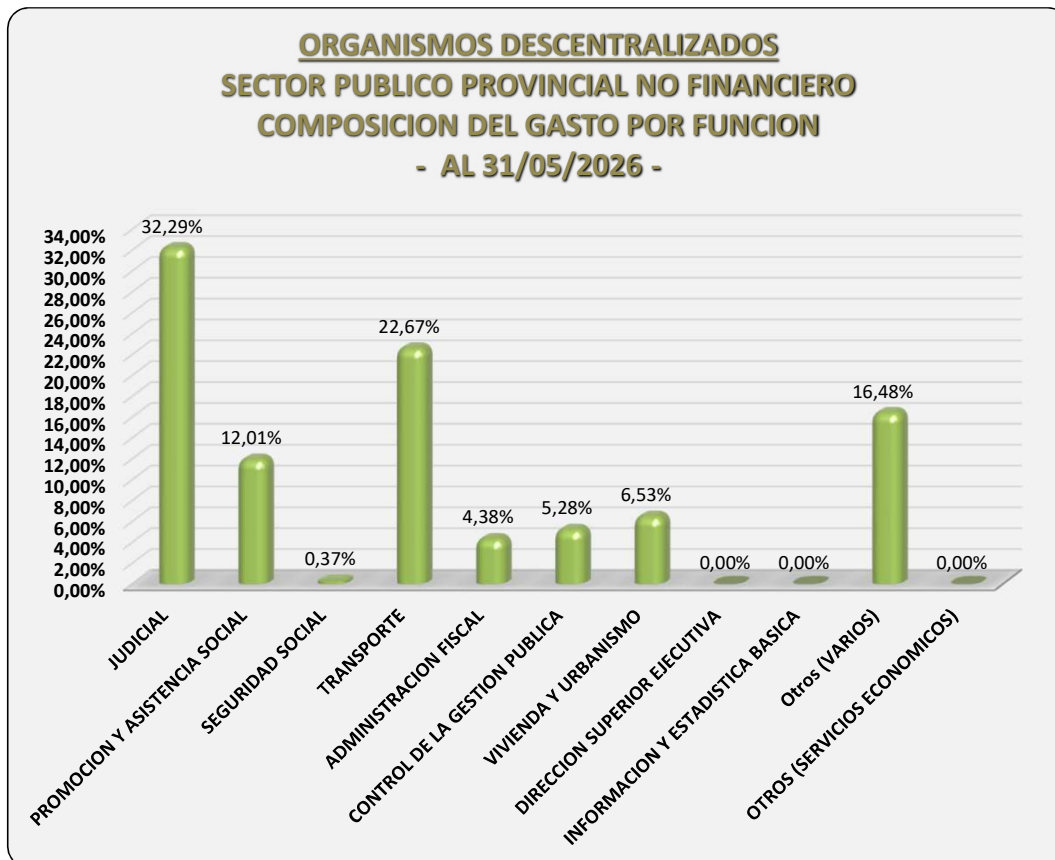
(\*) Incluye Coparticipación y Transferencias a Municipios.

**ORGANISMOS DESCENTRALIZADOS**  
**SECTOR PUBLICO PROVINCIAL NO FINANCIERO**  
**ESTADO DE EJECUCION PRESUPUESTARIA DE GASTOS**  
**COMPOSICION DEL GASTO POR FUNCION**

**AL 31-05-2026**

FUNCION	EJECUTADO	% INCIDENCIA EN EL TOTAL DEL GASTO
JUDICIAL	56.254.754.462,30	32,29%
PROMOCION Y ASISTENCIA SOCIAL	20.922.268.005,62	12,01%
SEGURIDAD SOCIAL	645.886.350,63	0,37%
TRANSPORTE	39.494.041.724,08	22,67%
ADMINISTRACION FISCAL	7.637.088.927,70	4,38%
CONTROL DE LA GESTION PUBLICA	9.198.005.373,40	5,28%
VIVIENDA Y URBANISMO	11.375.475.459,66	6,53%
DIRECCION SUPERIOR EJECUTIVA	0,00	0,00%
INFORMACION Y ESTADISTICA BASICA	0,00	0,00%
Otros (VARIOS)	28.715.721.881,54	16,48%
OTROS (SERVICIOS ECONOMICOS)	0,00	0,00%
<b>TOTAL GENERAL</b>	<b>174.243.242.184,93</b>	<b>100,00%</b>

Fuente: C.G.P., Ejecuciones Presupuestarias 2026, Sistema e-Sidif.



Fuente: C.G.P., Ejecuciones Presupuestarias 2026, Sistema e-Sidif.

**INSTITUCIONES DE LA SEGURIDAD SOCIAL  
SECTOR PUBLICO PROVINCIAL NO FINANCIERO  
ESTADO DE EJECUCION PRESUPUESTARIA DE GASTOS  
COMPOSICION DEL GASTO POR FUNCION**

**AL 31-05-2026**

<b>FUNCION</b>	<b>EJECUTADO</b>	<b>% INCIDENCIA EN EL TOTAL DEL GASTO</b>
PROMOCION Y ASISTENCIA SOCIAL	98.873.977.995,84	99,961%
SEGURIDAD SOCIAL	38.180.582,00	0,039%
<b>TOTAL GENERAL</b>	<b>98.912.158.577,84</b>	<b>100,000%</b>

*Fuente: C.G.P., Ejecuciones Presupuestarias 2026, Sistema e-Sidif.*