SECTOR PUBLICO PROVINCIAL NO FINANCIERO - COMPOSICION DEL GASTO POR FUENTE DE FINANCIAMIENTO

AL 30-04-2026

		ADMINSTRACION CENTRAL		ORGANISMOS DESCENTRALIZADOS		INSTITUCIONES DE LA SEGURIDAD SOCIAL		TOTAL SECTOR PUBLICO PROVINCIAL NO FINANCIERO	
PROCEDENCIA	FUENTES DE FINANCIAMIENTO	EJECUTADO	% DE INCIDENCIA EN EL TOTAL DEL GASTO	EJECUTADO	% DE INCIDENCIA EN EL TOTAL DEL GASTO	EJECUTADO	% DE INCIDENCIA EN EL TOTAL DEL GASTO	EJECUTADO	% DE INCIDENCIA EN EL TOTAL DEL GASTO
FUENTES DE FINANCIAMIENTO INTERNAS	1.1) TESORO PROVINCIAL	504.729.085.717,53	85,78%	82.129.455.044,14	60,65%	7.776.786.725,98	9,86%	594.635.327.487,65	74,08%
	1.2) RECURSOS PROPIOS	0,00	0,00%	19.855.332.144,83	14,66%	71.095.877.376,86	90,14%	90.951.209.521,69	11,33%
	1.3) RECURSOS CON AFECTACION ESPECIFICA DE ORIGEN PROVINCIAL	8.092.181.522,67	1,38%	18.882.706.472,45	13,94%	0,00	0,00%	26.974.887.995,12	3,36%
	1.4) RECURSOS CON AFECTACION ESPECIFICA DE ORIGEN NACIONAL	72.741.407.942,89	12,362707%	11.257.950.417,83	8,31%	0,00	0,00%	83.999.358.360,72	10,46%
	1.5) TRANSFERENCIAS INTERNAS	0,00	0,00%	0,00	0,00%	0,00	0,00%	0,00	0,00%
	1.6) CREDITO INTERNO	315.682.094,94	0,05%	3.298.654.485,48	2,44%	0,00	0,00%	3.614.336.580,42	0,45%
FUENTES DE FINANCIAMIENTO EXTERNAS	2.2) CREDITO EXTERNO	2.515.481.048,15	0,43%	0,00	0,00%	0,00	0,00%	2.515.481.048,15	0,31%
TOTAL GASTOS		588.393.838.326,18	100,00%	135.424.098.564,73	100,00%	78.872.664.102,84	100,00%	802.690.600.993,75	100,00%

Fuente: C.G.P., Ejecuciones Presupuestarias 2026, Sistema e-Sidif.

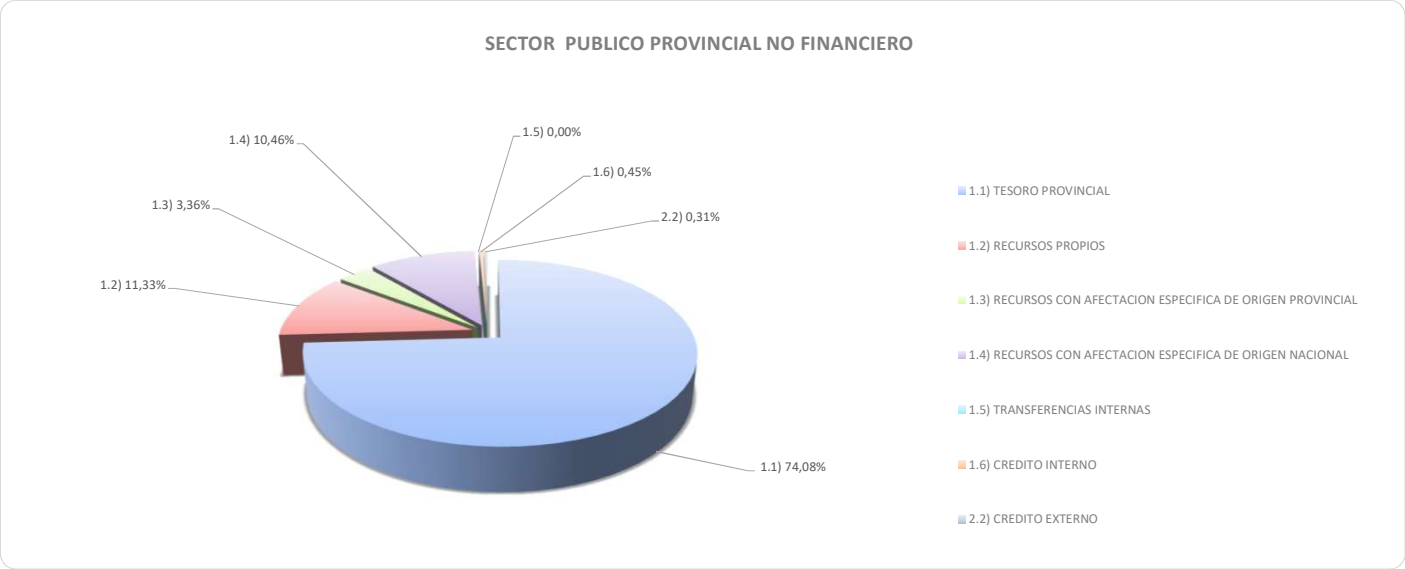

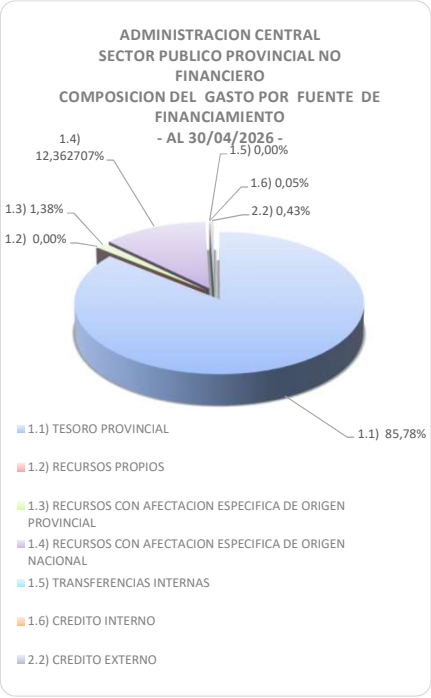

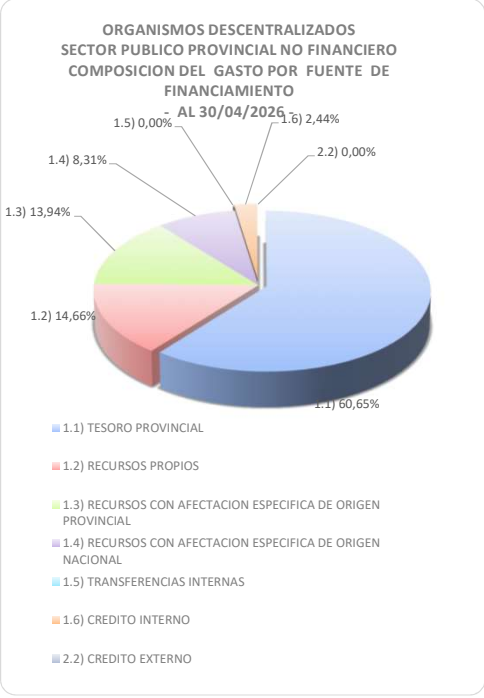

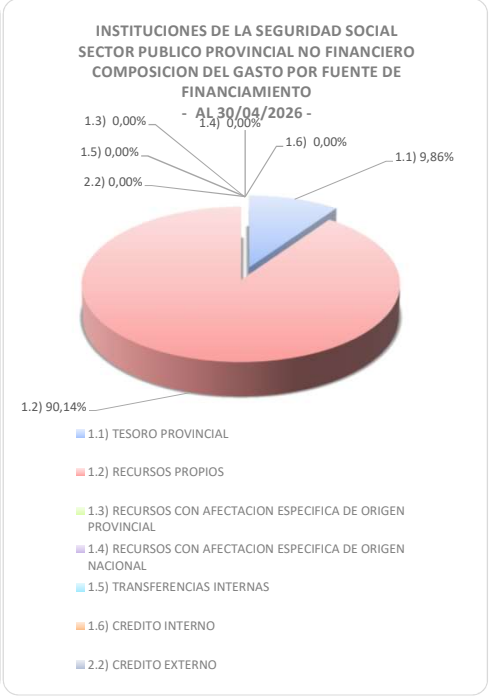

Fuente: C.G.P., Ejecuciones Presupuestarias 2026, Sistema e-Sidif.