

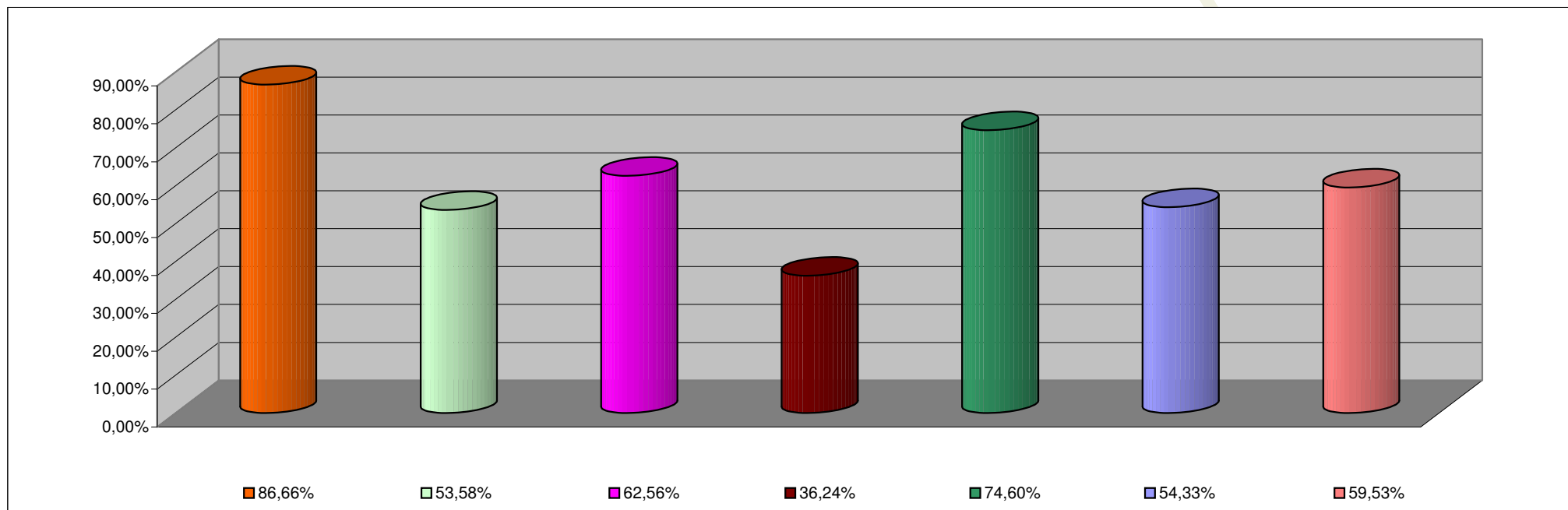
**INFORMACION SOBRE EL ESTADO DE EJECUCION PRESUPUESTARIA DE GASTOS  
- AL 31/10/2007 -**

**SECTOR PUBLICO PROVINCIAL NO FINANCIERO**

<b>OBJETO DE GASTO</b>	<b>CREDITO VIGENTE EJERCICIO 2007 (1)</b>	<b>COMPROMETIDO ACTUAL (2)</b>	<b>DEVENGADO ACTUAL (3)</b>	<b>DIFERENCIA CREDITO - DEVENGADO (4=1-3)</b>	<b>PORCENTAJE EN EJECUCION (5=3/1)</b>
1 - GASTOS EN PERSONAL	869.076.702,63	753.153.969,56	753.104.825,64	115.971.876,99	86,66%
2 - BIENES DE CONSUMO	135.961.184,37	76.571.172,62	72.846.348,23	63.114.836,14	53,58%
3 - SERVICIOS NO PERSONALES	281.166.507,94	177.704.018,49	175.900.839,02	105.265.668,92	62,56%
4 - BIENES DE USO	494.089.923,96	185.382.187,47	179.042.768,48	315.047.155,48	36,24%
5 - TRANSFERENCIAS	688.705.518,27	518.474.891,30	513.742.876,27	174.962.642,00	74,60%
6 - ACTIVOS FINANCIEROS	71.675.591,29	38.941.305,96	38.941.305,96	32.734.285,33	54,33%
7 - SERVICIOS DE LA DEUDA Y D.O.P.	28.914.659,00	17.211.854,87	17.211.854,87	11.702.804,13	59,53%
<b>TOTAL</b>	<b>2.569.590.087,46</b>	<b>1.767.439.400,27</b>	<b>1.750.790.818,47</b>	<b>818.799.268,99</b>	<b>68,14%</b>

**SECTOR PUBLICO PROVINCIAL NO FINANCIERO  
ESTADO DE EJECUCION PRESUPUESTARIA DE GASTOS  
PORCENTAJE DE EJECUCION DEL GASTO POR INCISO  
- AL 31/10/2007 -**

Provincia



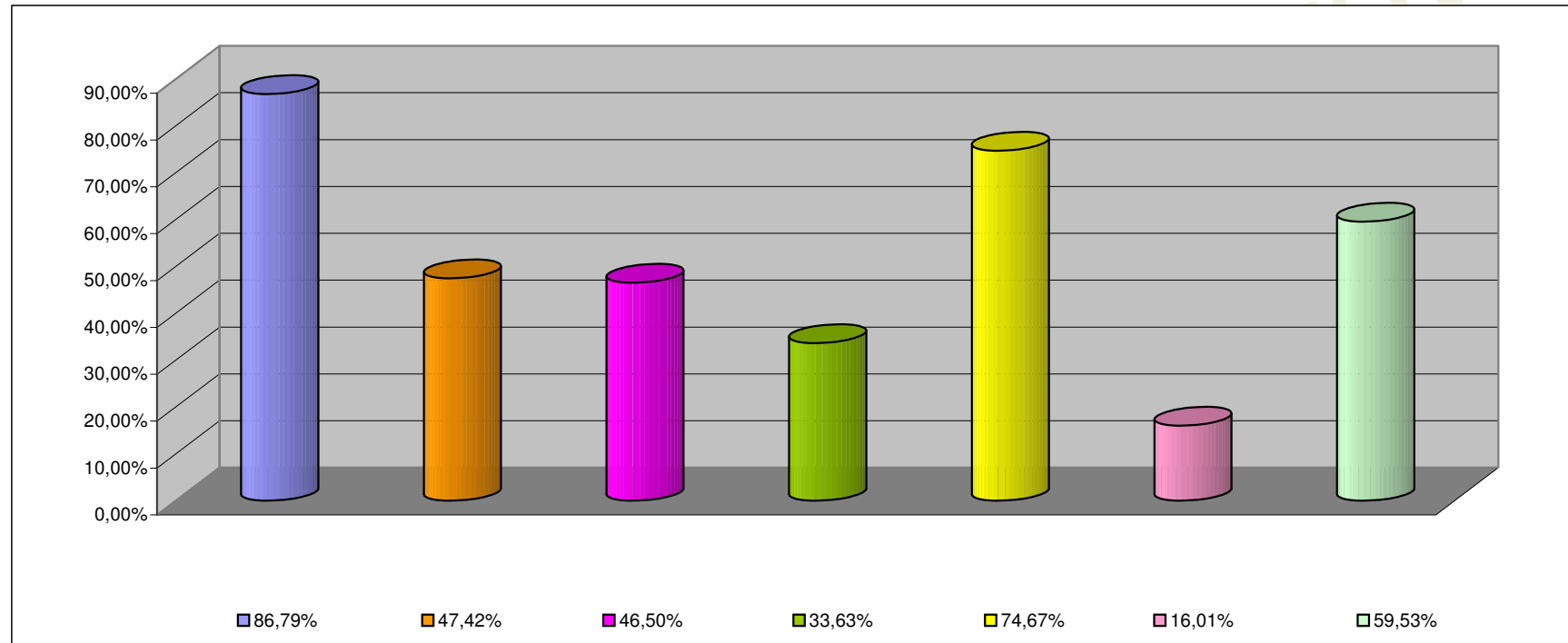
<b>INCISO</b>	<b>PORCENTAJE DE EJECUCION</b>
1 - GASTOS EN PERSONAL	86,66%
2 - BIENES DE CONSUMO	53,58%
3 - SERVICIOS NO PERSONALES	62,56%
4 - BIENES DE USO	36,24%
5 - TRANSFERENCIAS	74,60%
6 - ACTIVOS FINANCIEROS	54,33%
7 - SERV. DE LA DEUDA D.O.P.	59,53%

**INFORMACION SOBRE EL ESTADO DE EJECUCION PRESUPUESTARIA DE GASTOS  
- AL 31/10/2007 -**

**ADMINISTRACION CENTRAL**

<b>OBJETO DE GASTO</b>	<b>CREDITO VIGENTE EJERCICIO 2007 (1)</b>	<b>COMPROMETIDO ACTUAL (2)</b>	<b>DEVENGADO ACTUAL (3)</b>	<b>DIFERENCIA CREDITO - DEVENGADO (4=1-3)</b>	<b>PORCENTAJE EN EJECUCION (5=3/1)</b>
1 - GASTOS EN PERSONAL	794.077.081,63	689.189.313,69	689.140.169,77	104.936.911,86	86,79%
2 - BIENES DE CONSUMO	75.417.915,26	38.730.437,78	35.765.307,27	39.652.607,99	47,42%
3 - SERVICIOS NO PERSONALES	102.774.431,61	49.485.546,82	47.791.177,60	54.983.254,01	46,50%
4 - BIENES DE USO	275.922.287,36	99.131.440,80	92.799.671,81	183.122.615,55	33,63%
5 - TRANSFERENCIAS	686.435.341,76	517.309.872,30	512.577.857,27	173.857.484,49	74,67%
6 - ACTIVOS FINANCIEROS	23.768.486,14	3.805.612,57	3.805.612,57	19.962.873,57	16,01%
7 - SERVICIOS DE LA DEUDA Y D.O.P	28.914.659,00	17.211.854,87	17.211.854,87	11.702.804,13	59,53%
<b>TOTAL</b>	<b>1.987.310.202,76</b>	<b>1.414.864.078,83</b>	<b>1.399.091.651,16</b>	<b>588.218.551,60</b>	<b>70,40%</b>

**ADMINISTRACION CENTRAL**  
**ESTADO DE EJECUCION PRESUPUESTARIA DE GASTOS**  
**PORCENTAJE DE EJECUCION DEL GASTO POR INCISO**  
**- AL 31/10/2007 -**



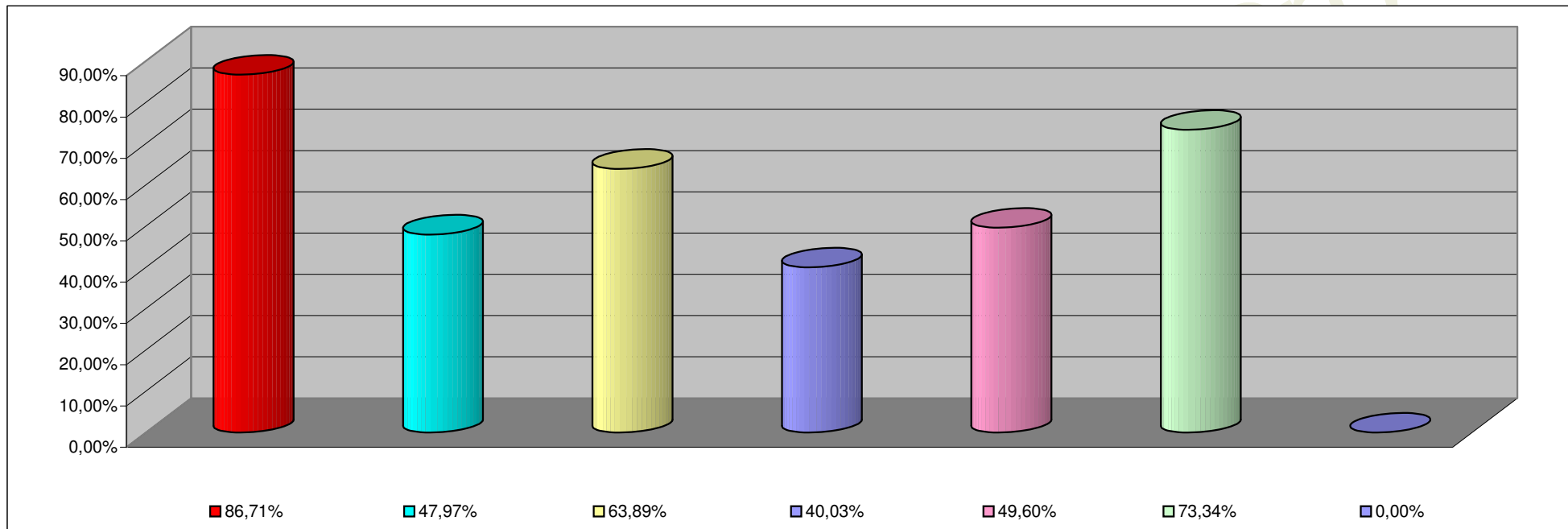
<b>INCISO</b>	<b>PORCENTAJE DE EJECUCION (%)</b>
1 - GASTOS EN PERSONAL	86,79%
2 - BIENES DE CONSUMO	47,42%
3 - SERVICIOS NO PERSONALES	46,50%
4 - BIENES DE USO	33,63%
5 - TRANSFERENCIAS	74,67%
6 - ACTIVOS FINANCIEROS	16,01%
7 - SERV. DE LA DEUDA D.O.P.	59,53%

**INFORMACION SOBRE EL ESTADO DE EJECUCION PRESUPUESTARIA DE GASTOS  
- AL 31/10/2007 -**

**ORGANISMOS DESCENTRALIZADOS**

<b>OBJETO DE GASTO</b>	<b>CREDITO VIGENTE EJERCICIO 2007 (1)</b>	<b>COMPROMETIDO ACTUAL (2)</b>	<b>DEVENGADO ACTUAL (3)</b>	<b>DIFERENCIA CREDITO - DEVENGADO (4=1-3)</b>	<b>PORCENTAJE EN EJECUCION (5=3/1)</b>
1 - GASTOS EN PERSONAL	64.737.545,00	56.131.249,29	56.131.249,29	8.606.295,71	86,71%
2 - BIENES DE CONSUMO	32.794.850,11	16.477.488,34	15.730.555,59	17.064.294,52	47,97%
3 - SERVICIOS NO PERSONALES	103.124.538,52	65.990.579,08	65.881.768,83	37.242.769,69	63,89%
4 - BIENES DE USO	214.802.636,60	86.000.336,41	85.992.686,41	128.809.950,19	40,03%
5 - TRANSFERENCIAS	2.127.176,51	1.055.058,00	1.055.058,00	1.072.118,51	49,60%
6 - ACTIVOS FINANCIEROS	47.907.105,15	35.135.693,39	35.135.693,39	12.771.411,76	73,34%
<b>TOTAL</b>	<b>465.493.851,89</b>	<b>260.790.404,51</b>	<b>259.927.011,51</b>	<b>205.566.840,38</b>	<b>55,84%</b>

**ORGANISMOS DESCENTRALIZADOS  
ESTADO DE EJECUCION PRESUPUESTARIA DE GASTOS  
PORCENTAJE DE EJECUCION DEL GASTO POR INCISO  
- AL 31/10/2007 -**



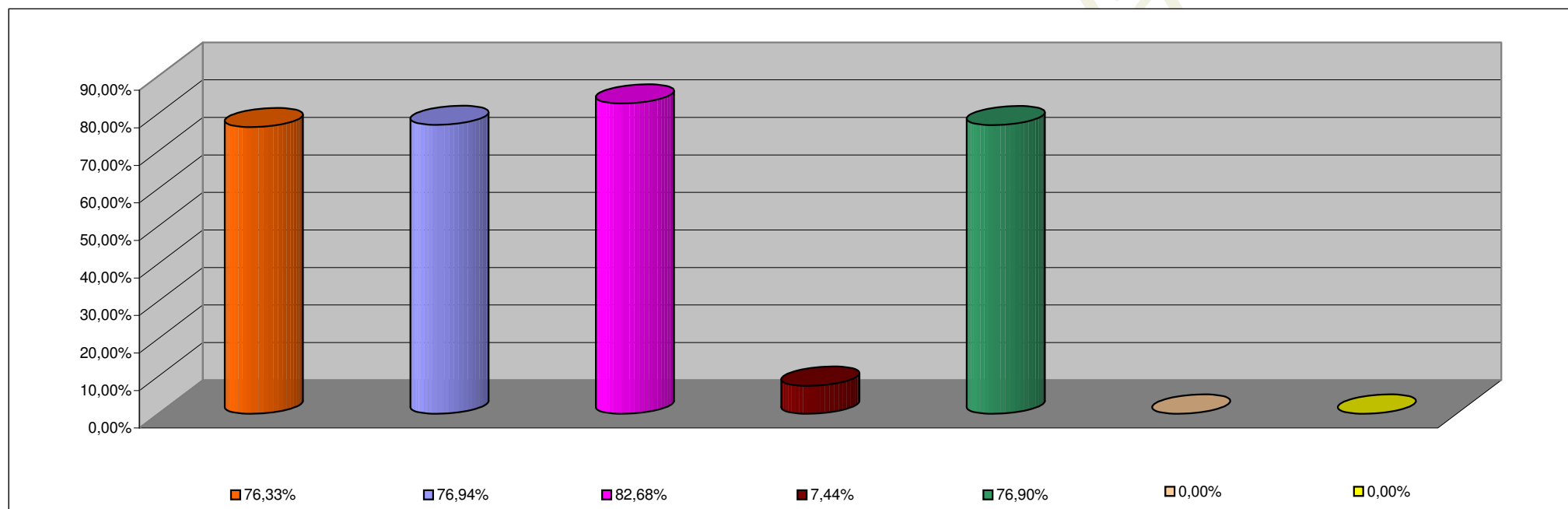
<b>INCISO</b>	<b>PORCENTAJE DE EJECUCION</b>
1 - GASTOS EN PERSONAL	86,71%
2 - BIENES DE CONSUMO	47,97%
3 - SERVICIOS NO PERSONALES	63,89%
4 - BIENES DE USO	40,03%
5 - TRANSFERENCIAS	49,60%
6 - ACTIVOS FINANCIEROS	73,34%
7- SERV. DE LA DEUDA D. O. P.	0,00%

**INFORMACION SOBRE EL ESTADO DE EJECUCION PRESUPUESTARIA DE GASTOS  
- AL 31/10/2007 -**

**INSTITUCIONES DE LA SEGURIDAD SOCIAL**

<b>OBJETO DE GASTO</b>	<b>CREDITO VIGENTE EJERCICIO 2007 (1)</b>	<b>COMPROMETIDO ACTUAL (2)</b>	<b>DEVENGADO ACTUAL (3)</b>	<b>DIFERENCIA CREDITO - DEVENGADO (4=1-3)</b>	<b>PORCENTAJE EN EJECUCION (5=3/1)</b>
1 - GASTOS EN PERSONAL	10.262.076,00	7.833.406,58	7.833.406,58	2.428.669,42	76,33%
2 - BIENES DE CONSUMO	27.748.419,00	21.363.246,50	21.350.485,37	6.397.933,63	76,94%
3 - SERVICIOS NO PERSONALES	75.267.537,81	62.227.892,59	62.227.892,59	13.039.645,22	82,68%
4 - BIENES DE USO	3.365.000,00	250.410,26	250.410,26	3.114.589,74	7,44%
5 - TRANSFERENCIAS	143.000,00	109.961,00	109.961,00	33.039,00	76,90%
<b>TOTAL</b>	<b>116.786.032,81</b>	<b>91.784.916,93</b>	<b>91.772.155,80</b>	<b>25.013.877,01</b>	<b>78,58%</b>

**INSTITUCIONES DE LA SEGURIDAD SOCIAL  
ESTADO DE EJECUCION PRESUPUESTARIA DE GASTOS  
PORCENTAJE DE EJECUCION DEL GASTO POR INCISO  
- AL 31/10/2007 -**



<b>INCISO</b>	<b>PORCENTAJE DE EJECUCION</b>
1 - GASTOS EN PERSONAL	76,33%
2 - BIENES DE CONSUMO	76,94%
3 - SERVICIOS NO PERSONALES	82,68%
4 - BIENES DE USO	7,44%
5 - TRANSFERENCIAS	76,90%
6 - ACTIVOS FINANCIEROS	0,00%
7 - SERV. DE LA DEUDA D.O.P.	0,00%