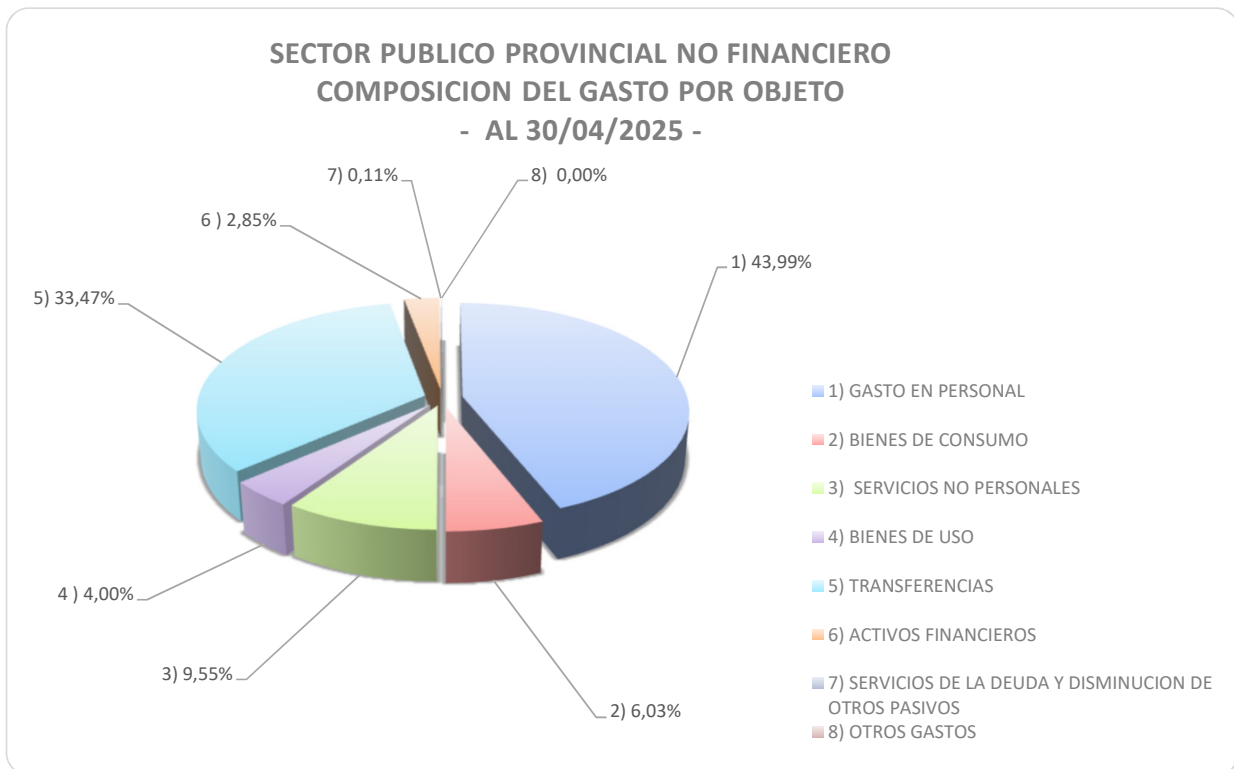


SECTOR PUBLICO PROVINCIAL NO FINANCIERO COMPOSICION DEL GASTO POR OBJETO

AL 30-04-2025

OBJETO DEL GASTO	EJECUTADO	% INCIDENCIA EN EL TOTAL DEL GASTO
1) GASTO EN PERSONAL	255.319.922.215,72	43,99%
2) BIENES DE CONSUMO	35.007.855.231,43	6,03%
3) SERVICIOS NO PERSONALES	55.429.863.378,42	9,55%
4) BIENES DE USO	23.204.700.939,41	4,00%
5) TRANSFERENCIAS	194.251.664.344,83	33,47%
6) ACTIVOS FINANCIEROS	16.540.041.671,15	2,85%
7) SERVICIOS DE LA DEUDA Y DISMINUCION DE OTROS PASIVOS	626.055.338,78	0,11%
8) OTROS GASTOS	0,00	0,00%
TOTAL	580.380.103.119,74	100,00%

Fuente: C.G.P., Ejecuciones Presupuestarias 2025, Sistema e-Sidif.



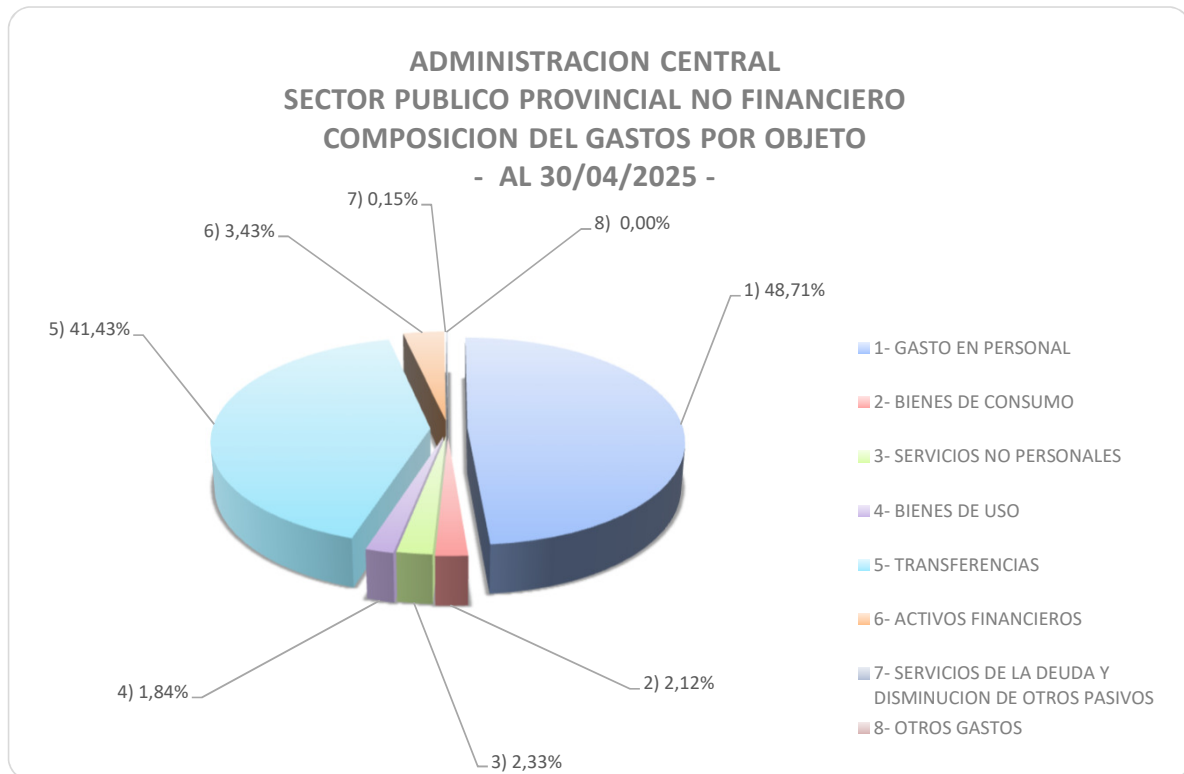
Fuente: C.G.P., Ejecuciones Presupuestarias 2025, Sistema e-Sidif.

ADMINISTRACION CENTRAL
SECTOR PUBLICO PROVINCIAL NO FINANCIERO
ESTADO DE EJECUCION PRESUPUESTARIA DE GASTOS
COMPOSICION DEL GASTO POR OBJETO

AL 30-04-2025

OBJETO DEL GASTO	EJECUTADO	% INCIDENCIA EN EL TOTAL DEL GASTO
1- GASTO EN PERSONAL	206.707.210.648,19	48,71%
2- BIENES DE CONSUMO	8.992.303.125,36	2,12%
3- SERVICIOS NO PERSONALES	9.890.437.918,55	2,33%
4- BIENES DE USO	7.791.863.116,06	1,84%
5- TRANSFERENCIAS	175.802.049.098,15	41,43%
6- ACTIVOS FINANCIEROS	14.551.862.452,01	3,43%
7- SERVICIOS DE LA DEUDA Y DISMINUCION DE OTROS PASIVOS	626.055.338,78	0,15%
8- OTROS GASTOS	0,00	0,00%
TOTAL GENERAL	424.361.781.697,10	100,00%

Fuente: C.G.P., Ejecuciones Presupuestarias 2025, Sistema e-Sidif.



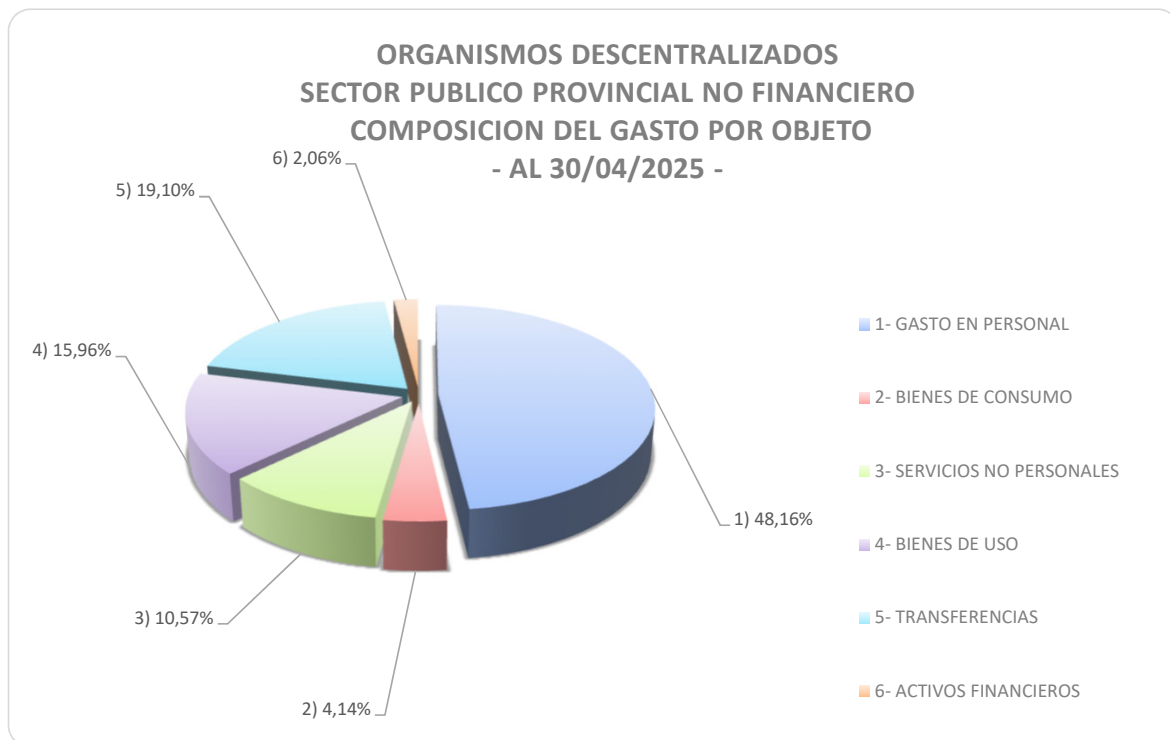
Fuente: C.G.P., Ejecuciones Presupuestarias 2025, Sistema e-Sidif.

**ORGANISMOS DESCENTRALIZADOS
SECTOR PUBLICO PROVINCIAL NO FINANCIERO
ESTADO DE EJECUCION PRESUPUESTARIA DE GASTOS
COMPOSICION DEL GASTO POR OBJETO**

AL 30-04-2025

OBJETO DEL GASTO	EJECUTADO	% INCIDENCIA EN EL TOTAL DEL GASTO
1- GASTO EN PERSONAL	46.501.796.159,04	48,16%
2- BIENES DE CONSUMO	4.002.291.576,80	4,14%
3- SERVICIOS NO PERSONALES	10.205.803.022,17	10,57%
4- BIENES DE USO	15.412.837.823,35	15,96%
5- TRANSFERENCIAS	18.447.166.020,68	19,10%
6- ACTIVOS FINANCIEROS	1.988.179.219,14	2,06%
TOTAL GENERAL	96.558.073.821,18	100,00%

Fuente: C.G.P., Ejecuciones Presupuestarias 2025, Sistema e-Sidif.



Fuente: C.G.P., Ejecuciones Presupuestarias 2025, Sistema e-Sidif.

INSTITUCIONES DE LA SEGURIDAD SOCIAL

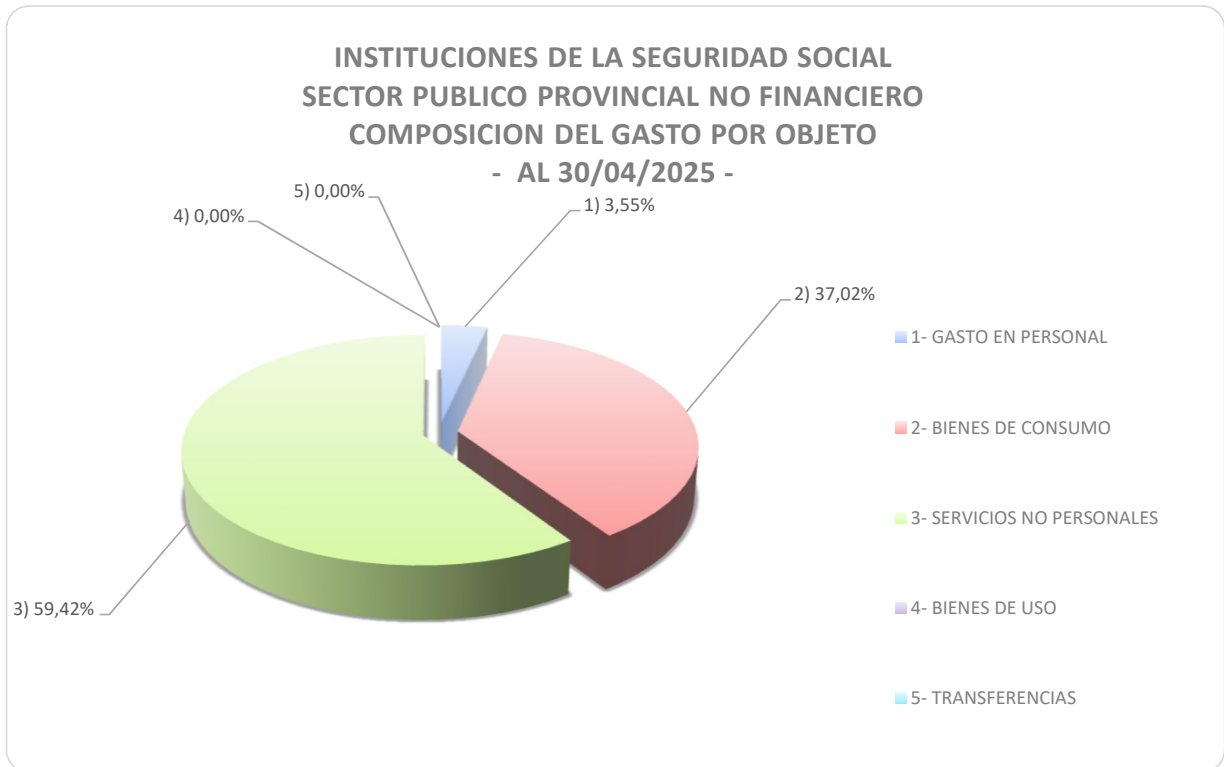
ESTADO DE EJECUCION PRESUPUESTARIA DE GASTOS

COMPOSICION DEL GASTO POR OBJETO

AL 30-04-2025

OBJETO DEL GASTO	EJECUTADO	% INCIDENCIA EN EL TOTAL DEL GASTO
1- GASTO EN PERSONAL	2.110.915.408,49	3,55%
2- BIENES DE CONSUMO	22.013.260.529,27	37,02%
3- SERVICIOS NO PERSONALES	35.333.622.437,70	59,42%
4- BIENES DE USO	0,00	0,00%
5- TRANSFERENCIAS	2.449.226,00	0,00%
TOTAL GENERAL	59.460.247.601,46	100,00%

Fuente: C.G.P., Ejecuciones Presupuestarias 2025, Sistema e-Sidif.



Fuente: C.G.P., Ejecuciones Presupuestarias 2025, Sistema e-Sidif.