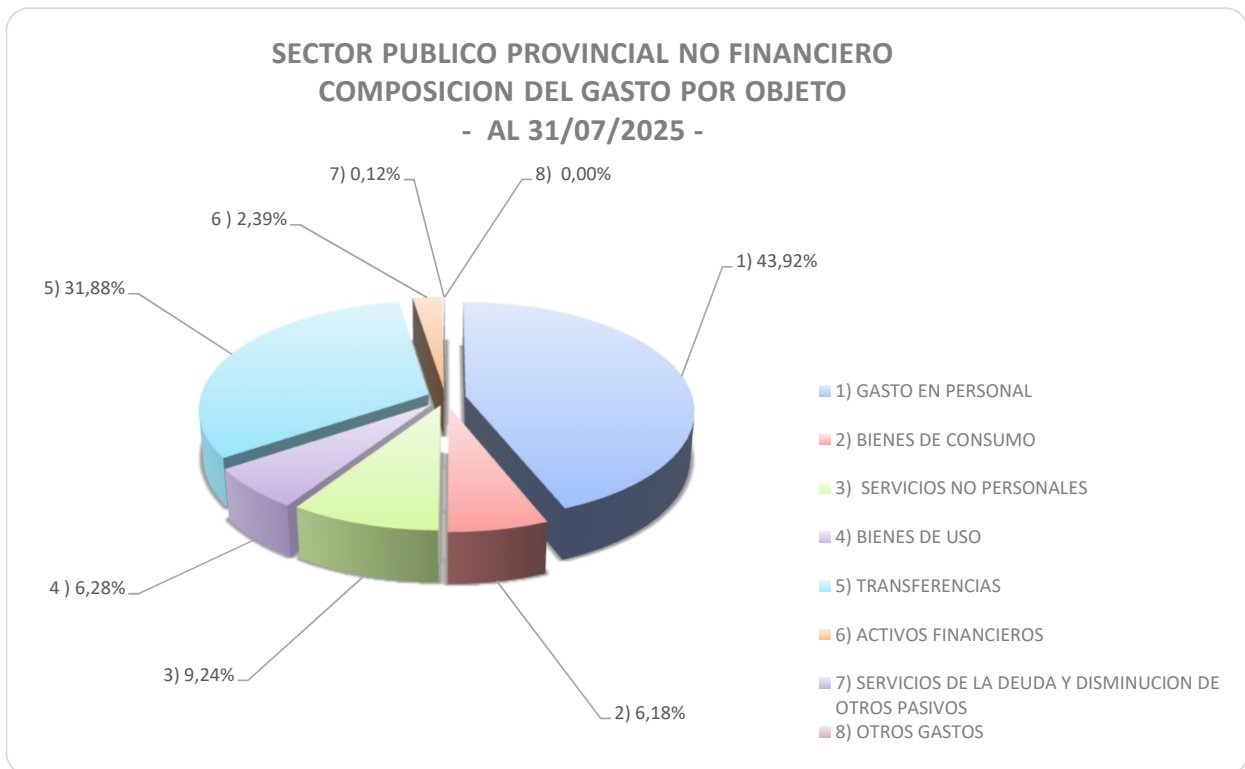


SECTOR PUBLICO PROVINCIAL NO FINANCIERO COMPOSICION DEL GASTO POR OBJETO

AL 31-07-2025

OBJETO DEL GASTO	EJECUTADO	% INCIDENCIA EN EL TOTAL DEL GASTO
1) GASTO EN PERSONAL	500.373.171.544,08	43,92%
2) BIENES DE CONSUMO	70.356.582.193,00	6,18%
3) SERVICIOS NO PERSONALES	105.251.826.689,81	9,24%
4) BIENES DE USO	71.575.259.304,92	6,28%
5) TRANSFERENCIAS	363.139.553.969,13	31,88%
6) ACTIVOS FINANCIEROS	27.227.576.442,40	2,39%
7) SERVICIOS DE LA DEUDA Y DISMINUCION DE OTROS PASIVOS	1.316.313.818,78	0,12%
8) OTROS GASTOS	0,00	0,00%
TOTAL	1.139.240.283.962,12	100,00%

Fuente: C.G.P., Ejecuciones Presupuestarias 2025, Sistema e-Sidif.



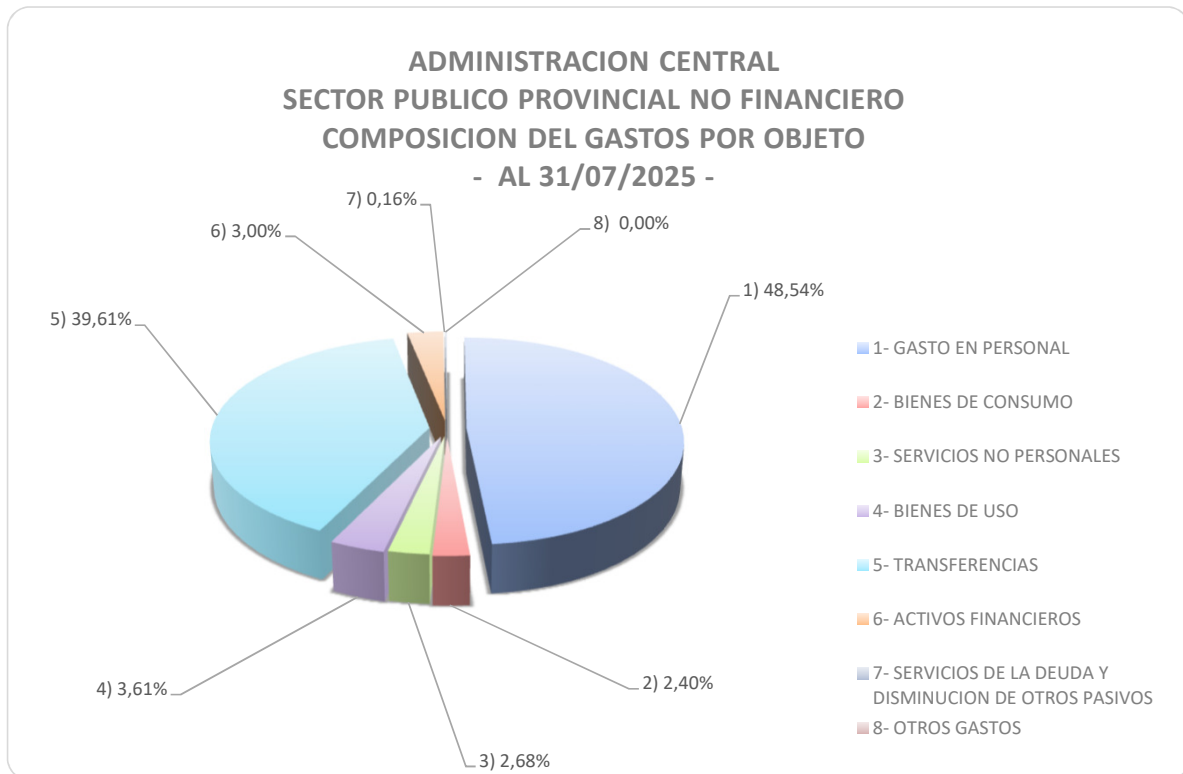
Fuente: C.G.P., Ejecuciones Presupuestarias 2025, Sistema e-Sidif.

ADMINISTRACION CENTRAL
SECTOR PUBLICO PROVINCIAL NO FINANCIERO
ESTADO DE EJECUCION PRESUPUESTARIA DE GASTOS
COMPOSICION DEL GASTO POR OBJETO

AL 31-07-2025

OBJETO DEL GASTO	EJECUTADO	% INCIDENCIA EN EL TOTAL DEL GASTO
1- GASTO EN PERSONAL	405.133.048.507,14	48,54%
2- BIENES DE CONSUMO	20.058.991.175,06	2,40%
3- SERVICIOS NO PERSONALES	22.374.755.982,36	2,68%
4- BIENES DE USO	30.117.180.745,05	3,61%
5- TRANSFERENCIAS	330.651.035.933,54	39,61%
6- ACTIVOS FINANCIEROS	25.061.676.552,76	3,00%
7- SERVICIOS DE LA DEUDA Y DISMINUCION DE OTROS PASIVOS	1.316.313.818,78	0,16%
8- OTROS GASTOS	0,00	0,00%
TOTAL GENERAL	834.713.002.714,69	100,00%

Fuente: C.G.P., Ejecuciones Presupuestarias 2025, Sistema e-Sidif.



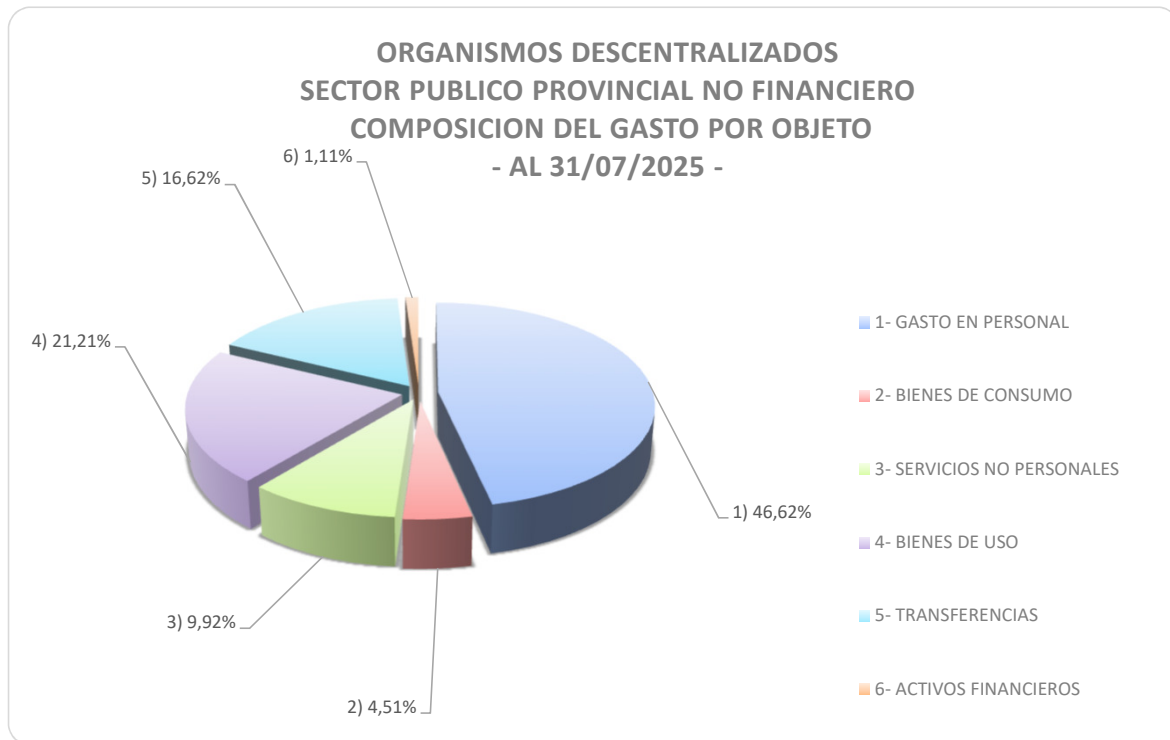
Fuente: C.G.P., Ejecuciones Presupuestarias 2025, Sistema e-Sidif.

**ORGANISMOS DESCENTRALIZADOS
SECTOR PUBLICO PROVINCIAL NO FINANCIERO
ESTADO DE EJECUCION PRESUPUESTARIA DE GASTOS
COMPOSICION DEL GASTO POR OBJETO**

AL 31-07-2025

OBJETO DEL GASTO	EJECUTADO	% INCIDENCIA EN EL TOTAL DEL GASTO
1- GASTO EN PERSONAL	91.086.438.982,96	46,62%
2- BIENES DE CONSUMO	8.817.778.118,73	4,51%
3- SERVICIOS NO PERSONALES	19.373.539.689,03	9,92%
4- BIENES DE USO	41.442.828.559,87	21,21%
5- TRANSFERENCIAS	32.478.314.827,59	16,62%
6- ACTIVOS FINANCIEROS	2.165.899.889,64	1,11%
TOTAL GENERAL	195.364.800.067,82	100,00%

Fuente: C.G.P., Ejecuciones Presupuestarias 2025, Sistema e-Sidif.



Fuente: C.G.P., Ejecuciones Presupuestarias 2025, Sistema e-Sidif.

INSTITUCIONES DE LA SEGURIDAD SOCIAL

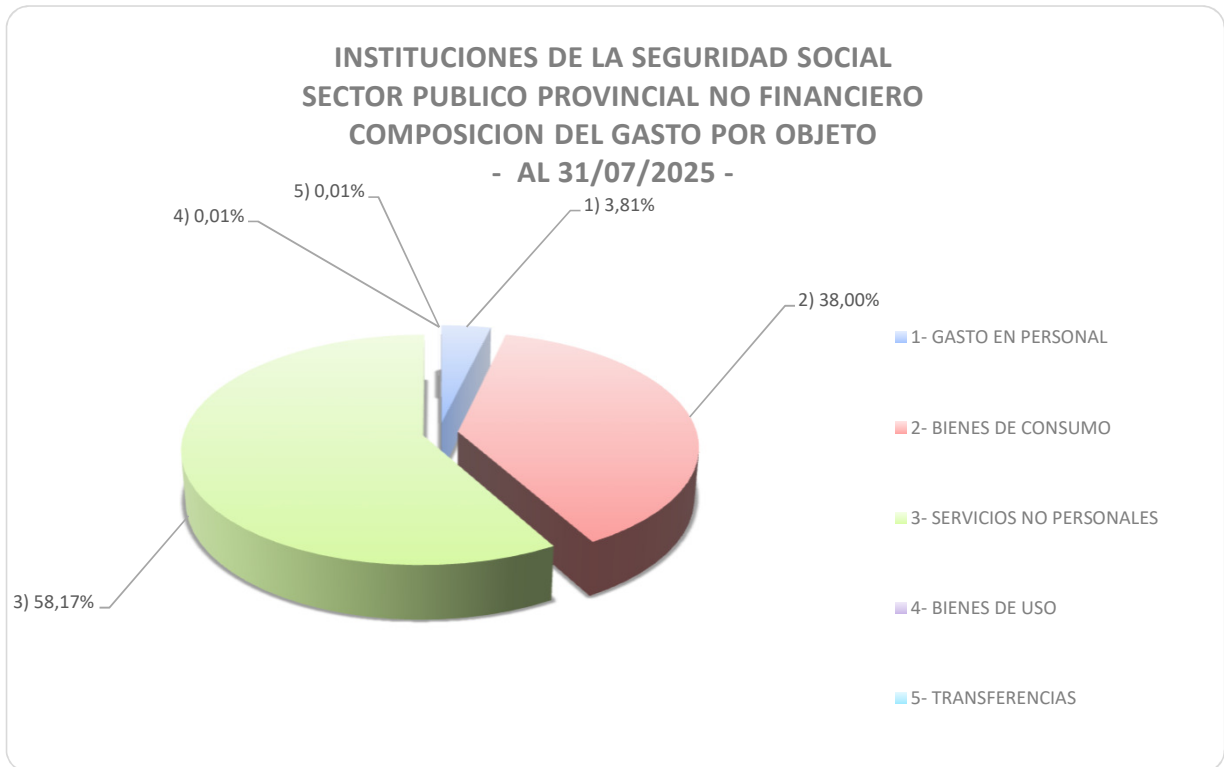
ESTADO DE EJECUCION PRESUPUESTARIA DE GASTOS

COMPOSICION DEL GASTO POR OBJETO

AL 31-07-2025

OBJETO DEL GASTO	EJECUTADO	% INCIDENCIA EN EL TOTAL DEL GASTO
1- GASTO EN PERSONAL	4.153.684.053,98	3,81%
2- BIENES DE CONSUMO	41.479.812.899,21	38,00%
3- SERVICIOS NO PERSONALES	63.503.531.018,42	58,17%
4- BIENES DE USO	15.250.000,00	0,01%
5- TRANSFERENCIAS	10.203.208,00	0,01%
TOTAL GENERAL	109.162.481.179,61	100,00%

Fuente: C.G.P., Ejecuciones Presupuestarias 2025, Sistema e-Sidif.



Fuente: C.G.P., Ejecuciones Presupuestarias 2025, Sistema e-Sidif.