

**SECTOR PUBLICO PROVINCIAL NO FINANCIERO**  
**ESTADO DE EJECUCION PRESUPUESTARIA DE GASTOS**  
**COMPOSICION DEL GASTO POR FUNCION**

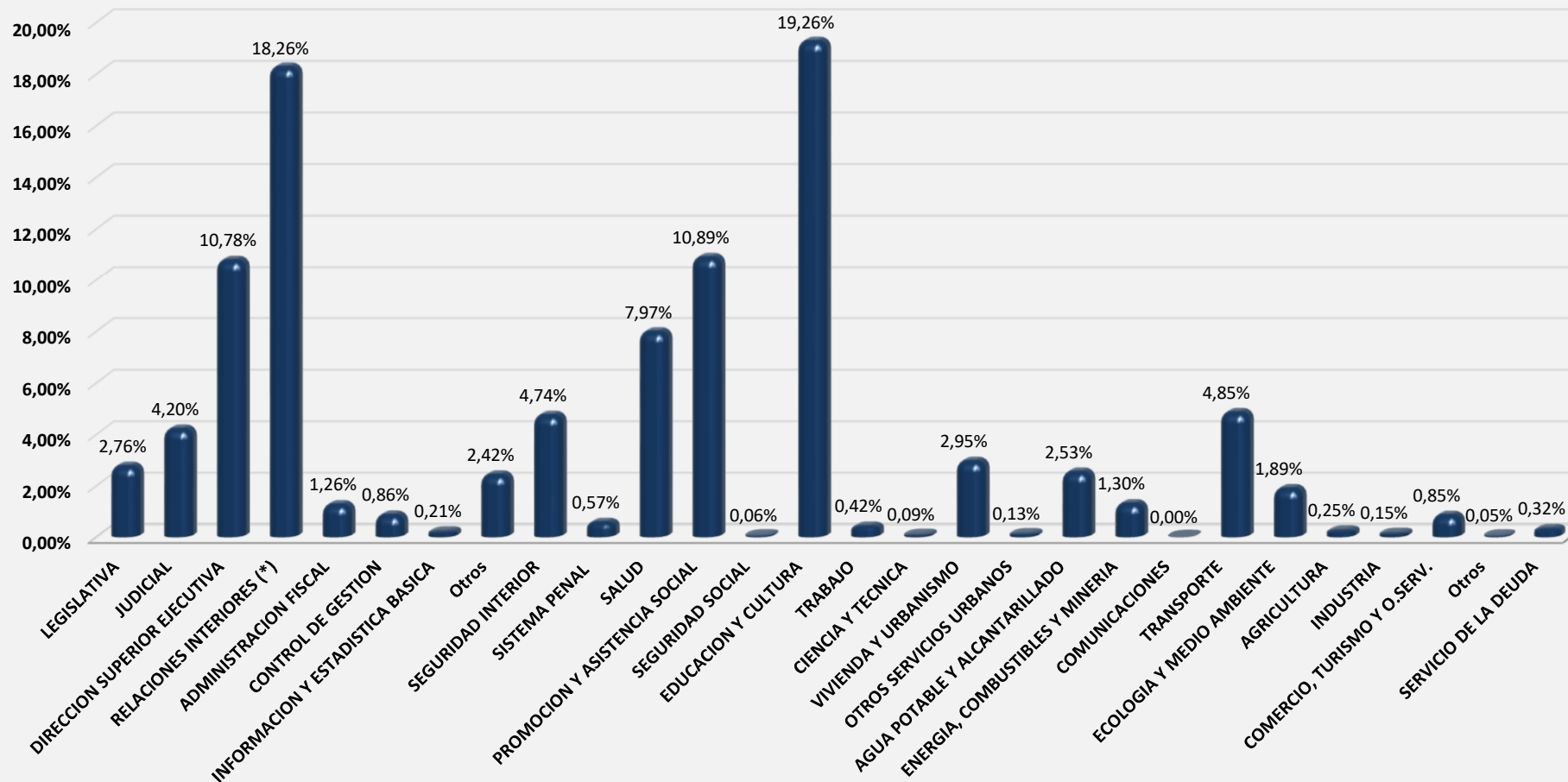
**AL 30-11-2023**

FINALIDAD	FUNCION	EJECUTADO	% INCIDENCIA EN EL TOTAL DEL GASTO
ADMINISTRACION GUBERNAMENTAL	LEGISLATIVA	13.544.972.225,91	2,76%
	JUDICIAL	20.657.347.952,38	4,20%
	DIRECCION SUPERIOR EJECUTIVA	52.973.013.923,33	10,78%
	RELACIONES INTERIORES (*)	89.788.545.291,08	18,26%
	ADMINISTRACION FISCAL	6.184.636.087,58	1,26%
	CONTROL DE GESTION	4.203.404.354,70	0,86%
	INFORMACION Y ESTADISTICA BASICA	1.049.084.178,86	0,21%
	Otros	11.893.502.741,36	2,42%
SERVICIO DE SEGURIDAD	SEGURIDAD INTERIOR	23.298.381.479,15	4,74%
	SISTEMA PENAL	2.794.016.643,95	0,57%
SERVICIOS SOCIALES	SALUD	39.197.699.947,30	7,97%
	PROMOCION Y ASISTENCIA SOCIAL	53.517.980.392,86	10,89%
	SEGURIDAD SOCIAL	294.171.804,24	0,06%
	EDUCACION Y CULTURA	94.691.788.099,70	19,26%
	TRABAJO	2.053.242.985,24	0,42%
	CIENCIA Y TECNICA	453.460.541,70	0,09%
	VIVIENDA Y URBANISMO	14.487.313.661,74	2,95%
	OTROS SERVICIOS URBANOS	624.677.275,65	0,13%
AGUA POTABLE Y ALCANTARILLADO	12.432.531.686,59	2,53%	
SERVICIOS ECONOMICOS	ENERGIA, COMBUSTIBLES Y MINERIA	6.377.134.227,89	1,30%
	COMUNICACIONES	0,00	0,00%
	TRANSPORTE	23.823.586.063,05	4,85%
	ECOLOGIA Y MEDIO AMBIENTE	9.266.886.456,13	1,89%
	AGRICULTURA	1.248.399.158,37	0,25%
	INDUSTRIA	730.810.708,28	0,15%
	COMERCIO, TURISMO Y O.SERV.	4.160.980.862,98	0,85%
	Otros	265.245.845,77	0,05%
DEUDA PUBLICA	SERVICIO DE LA DEUDA	1.588.263.384,21	0,32%
OTROS	OTROS (ACTIVOS FINANCIEROS)	0,00	0,00%
<b>TOTAL</b>		<b>491.601.077.980,00</b>	<b>100,00%</b>

Fuente: C.G.P., Ejecuciones Presupuestarias 2023, Sistema e-Sidif.

(\*) Incluye Coparticipación y Transferencias a Municipios.

## SECTOR PUBLICO PROVINCIAL NO FINANCIERO COMPOSICION DEL GASTO POR FUNCION - AL 30/11/2023 -



Fuente: C.G.P., Ejecuciones Presupuestarias 2023, Sistema e-Sidif.

(\*) Incluye Coparticipación y Transferencias a Municipios.

**ADMINISTRACIÓN CENTRAL**  
**SECTOR PUBLICO PROVINCIAL NO FINANCIERO**  
**ESTADO DE EJECUCION PRESUPUESTARIA DE GASTOS**  
**COMPOSICION DEL GASTO POR FUNCION**

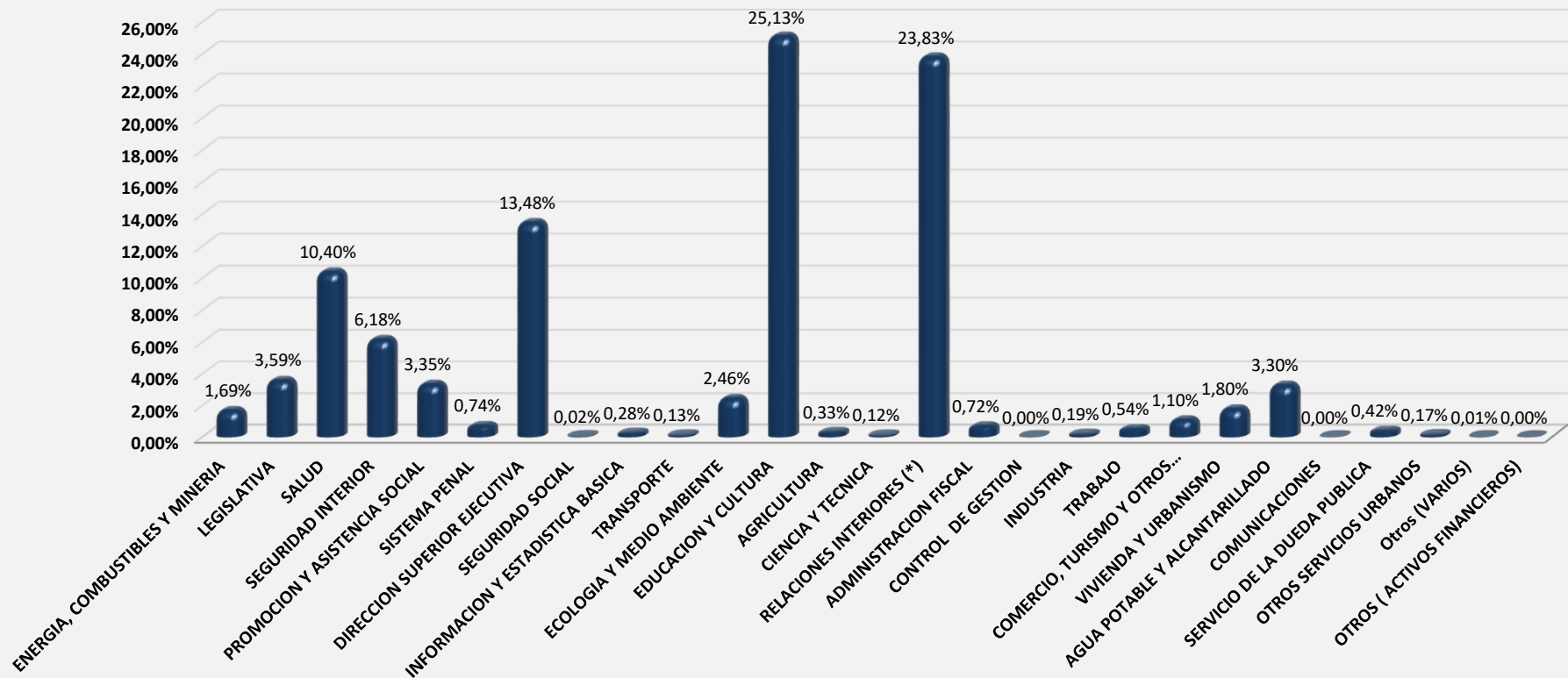
**AL 30-11-2023**

FUNCION	EJECUTADO	% INCIDENCIA EN EL TOTAL DEL GASTO
ENERGIA, COMBUSTIBLES Y MINERIA	6.377.134.227,89	1,69%
LEGISLATIVA	13.544.972.225,91	3,59%
SALUD	39.197.699.947,30	10,40%
SEGURIDAD INTERIOR	23.298.381.479,15	6,18%
PROMOCION Y ASISTENCIA SOCIAL	12.633.770.811,29	3,35%
SISTEMA PENAL	2.794.016.643,95	0,74%
DIRECCION SUPERIOR EJECUTIVA	50.811.664.910,06	13,48%
SEGURIDAD SOCIAL	86.413.925,48	0,02%
INFORMACION Y ESTADISTICA BASICA	1.048.761.178,86	0,28%
TRANSPORTE	499.539.046,98	0,13%
ECOLOGIA Y MEDIO AMBIENTE	9.266.886.456,13	2,46%
EDUCACION Y CULTURA	94.691.788.099,70	25,13%
AGRICULTURA	1.248.399.158,37	0,33%
CIENCIA Y TECNICA	453.460.541,70	0,12%
RELACIONES INTERIORES (*)	89.788.545.291,08	23,83%
ADMINISTRACION FISCAL	2.710.570.354,47	0,72%
CONTROL DE GESTION	10.809.521,50	0,00%
INDUSTRIA	730.810.708,28	0,19%
TRABAJO	2.053.242.985,24	0,54%
COMERCIO, TURISMO Y OTROS SERVICIOS	4.160.980.862,98	1,10%
VIVIENDA Y URBANISMO	6.780.511.842,26	1,80%
AGUA POTABLE Y ALCANTARILLADO	12.432.531.686,59	3,30%
COMUNICACIONES	0,00	0,00%
SERVICIO DE LA DUEDA PUBLICA	1.588.263.384,21	0,42%
OTROS SERVICIOS URBANOS	624.677.275,65	0,17%
Otros (VARIOS)	19.040.327,19	0,01%
OTROS ( ACTIVOS FINANCIEROS)	0,00	0,00%
<b>TOTAL GENERAL</b>	<b>376.852.872.892,22</b>	<b>100,00%</b>

*Fuente: C.G.P., Ejecuciones Presupuestarias 2023, Sistema e-Sidif.*

(\*) Incluye Coparticipación y Transferencias a Municipios.

**ADMINISTRACION CENTRAL**  
**SECTOR PUBLICO PROVINCIAL NO FINANCIERO**  
**COMPOSICION DEL GASTO POR FUNCION**  
**- AL 30/11/2023 -**



Fuente: C.G.P., Ejecuciones Presupuestarias 2023, Sistema e-Sidif.

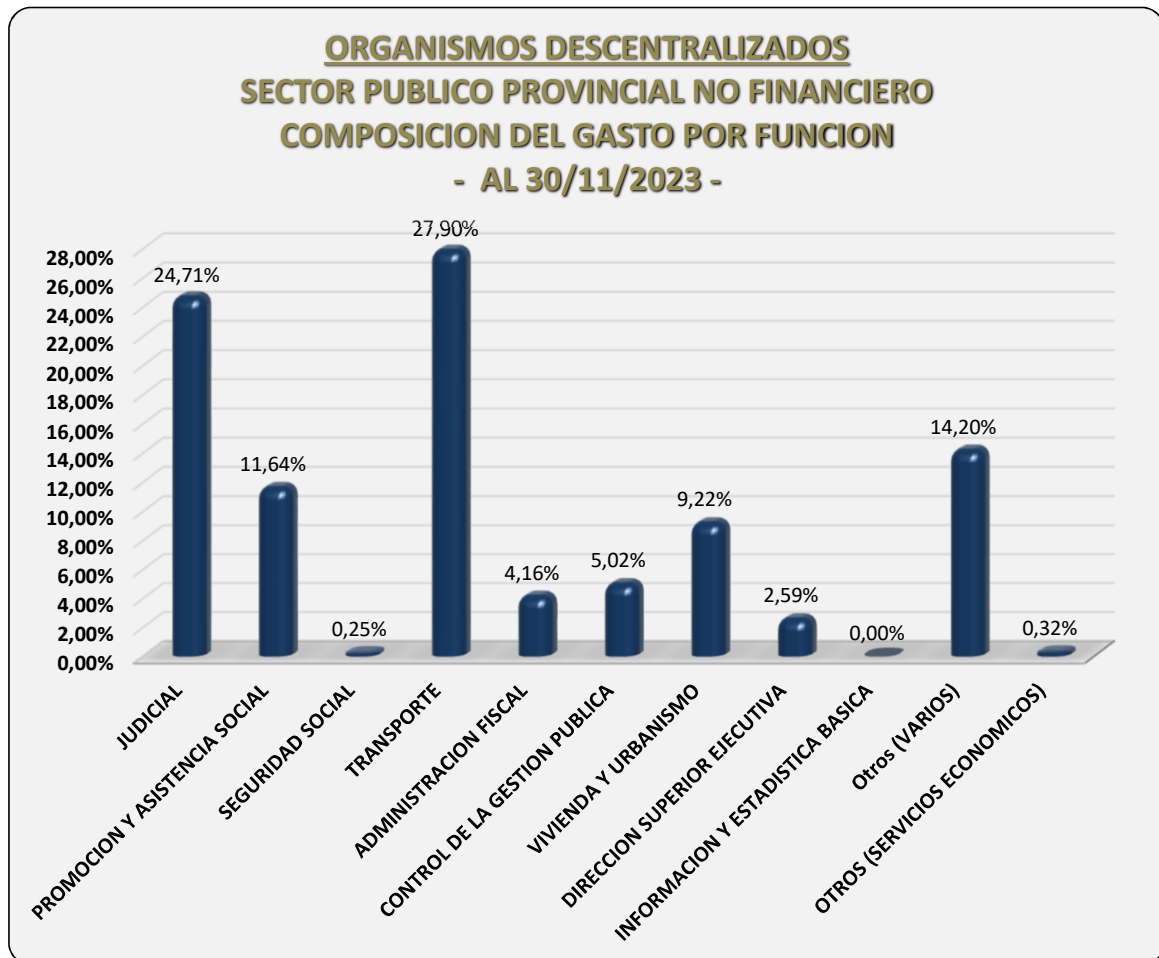
(\*) Incluye Coparticipación y Transferencias a Municipios.

**ORGANISMOS DESCENTRALIZADOS**  
**SECTOR PUBLICO PROVINCIAL NO FINANCIERO**  
**ESTADO DE EJECUCION PRESUPUESTARIA DE GASTOS**  
**COMPOSICION DEL GASTO POR FUNCION**

**AL 30-11-2023**

FUNCION	EJECUTADO	% INCIDENCIA EN EL TOTAL DEL GASTO
JUDICIAL	20.657.347.952,38	24,71%
PROMOCION Y ASISTENCIA SOCIAL	9.730.718.484,90	11,64%
SEGURIDAD SOCIAL	207.757.878,76	0,25%
TRANSPORTE	23.324.047.016,07	27,90%
ADMINISTRACION FISCAL	3.474.065.733,11	4,16%
CONTROL DE LA GESTION PUBLICA	4.192.594.833,20	5,02%
VIVIENDA Y URBANISMO	7.706.801.819,48	9,22%
DIRECCION SUPERIOR EJECUTIVA	2.161.349.013,27	2,59%
INFORMACION Y ESTADISTICA BASICA	323.000,00	0,00%
Otros (VARIOS)	11.874.462.414,17	14,20%
OTROS (SERVICIOS ECONOMICOS)	265.245.845,77	0,32%
<b>TOTAL GENERAL</b>	<b>83.594.713.991,11</b>	<b>100,00%</b>

Fuente: C.G.P., Ejecuciones Presupuestarias 2023, Sistema e-Sidif.



Fuente: C.G.P., Ejecuciones Presupuestarias 2023, Sistema e-Sidif.

**INSTITUCIONES DE LA SEGURIDAD SOCIAL**  
**SECTOR PUBLICO PROVINCIAL NO FINANCIERO**  
**ESTADO DE EJECUCION PRESUPUESTARIA DE GASTOS**  
**COMPOSICION DEL GASTO POR FUNCION**

**AL 30-11-2023**

<b>FUNCION</b>	<b>EJECUTADO</b>	<b>% INCIDENCIA EN EL TOTAL DEL GASTO</b>
PROMOCION Y ASISTENCIA SOCIAL	31.153.491.096,67	100,00%
<b>TOTAL GENERAL</b>	<b>31.153.491.096,67</b>	<b>100,00%</b>

*Fuente: C.G.P., Ejecuciones Presupuestarias 2023, Sistema e-Sidif.*