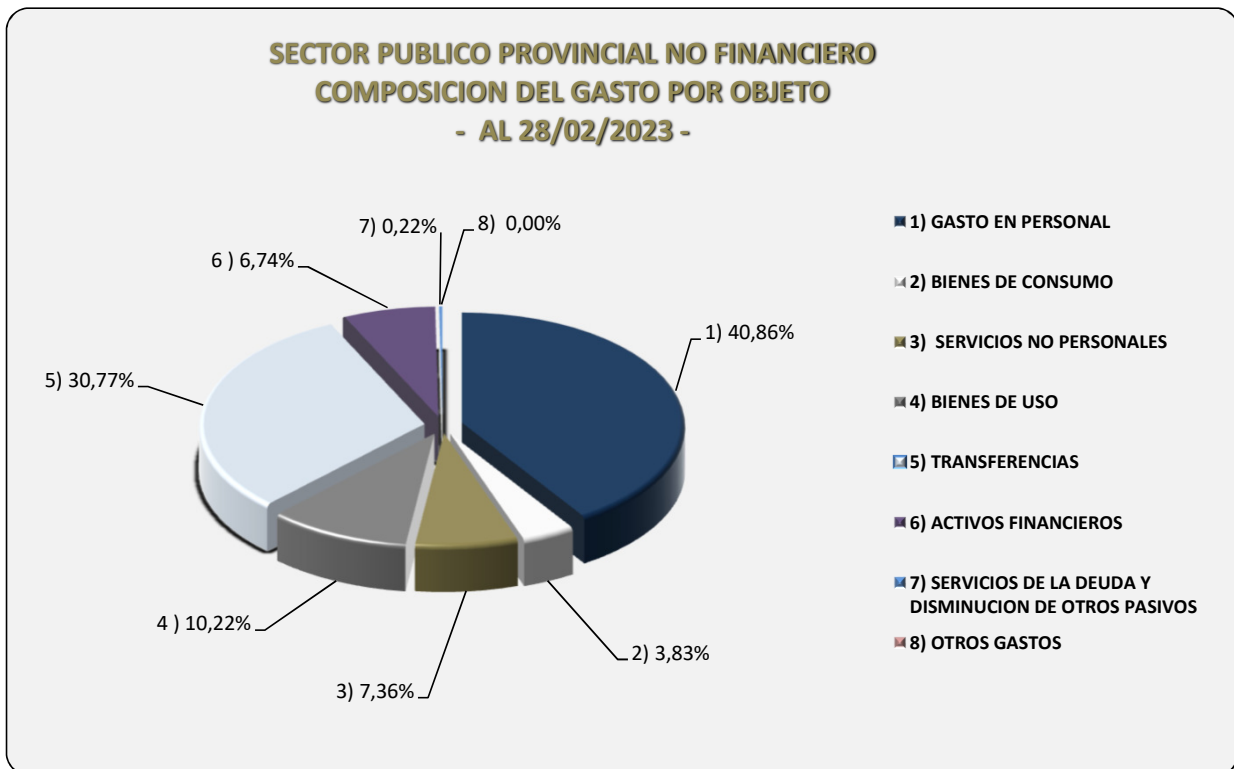


SECTOR PUBLICO PROVINCIAL NO FINANCIERO COMPOSICION DEL GASTO POR OBJETO

AL 28-02-2023

OBJETO DEL GASTO	EJECUTADO	% INCIDENCIA EN EL TOTAL DEL GASTO
1) GASTO EN PERSONAL	22.620.172.626,69	40,86%
2) BIENES DE CONSUMO	2.120.223.563,39	3,83%
3) SERVICIOS NO PERSONALES	4.073.234.161,38	7,36%
4) BIENES DE USO	5.657.438.183,25	10,22%
5) TRANSFERENCIAS	17.035.112.069,76	30,77%
6) ACTIVOS FINANCIEROS	3.729.274.315,06	6,74%
7) SERVICIOS DE LA DEUDA Y DISMINUCION DE OTROS PASIVOS	122.593.126,65	0,22%
8) OTROS GASTOS	0,00	0,00%
TOTAL	55.358.048.046,18	100,00%

Fuente: C.G.P., Ejecuciones Presupuestarias 2023, Sistema e-Sidif.



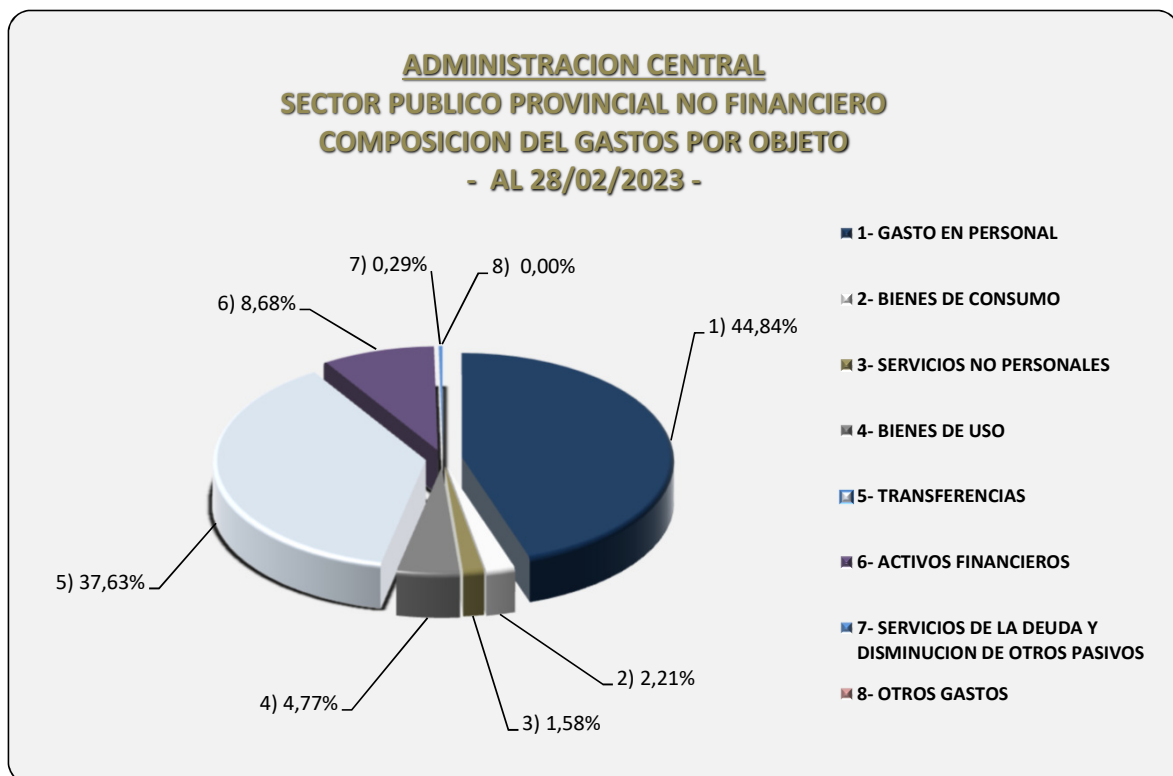
Fuente: C.G.P., Ejecuciones Presupuestarias 2023, Sistema e-Sidif.

ADMINISTRACIÓN CENTRAL
SECTOR PUBLICO PROVINCIAL NO FINANCIERO
ESTADO DE EJECUCION PRESUPUESTARIA DE GASTOS
COMPOSICION DEL GASTO POR OBJETO

AL 28-02-2023

OBJETO DEL GASTO	EJECUTADO	% INCIDENCIA EN EL TOTAL DEL GASTO
1- GASTO EN PERSONAL	18.818.359.488,61	44,84%
2- BIENES DE CONSUMO	928.900.034,63	2,21%
3- SERVICIOS NO PERSONALES	662.838.663,64	1,58%
4- BIENES DE USO	2.001.602.942,57	4,77%
5- TRANSFERENCIAS	15.793.348.988,06	37,63%
6- ACTIVOS FINANCIEROS	3.642.253.143,22	8,68%
7- SERVICIOS DE LA DEUDA Y DISMINUCION DE OTROS PASIVOS	122.593.126,65	0,29%
8- OTROS GASTOS	0,00	0,00%
TOTAL GENERAL	41.969.896.387,38	100,00%

Fuente: C.G.P., Ejecuciones Presupuestarias 2023, Sistema e-Sidif.



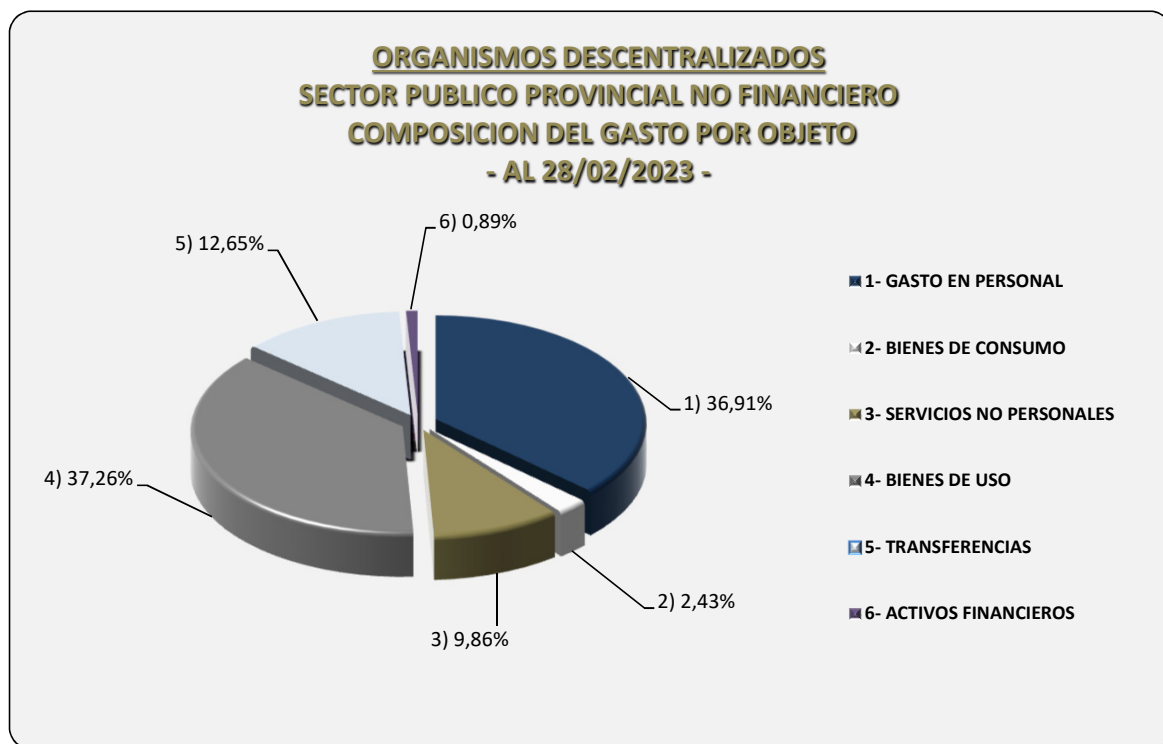
Fuente: C.G.P., Ejecuciones Presupuestarias 2023, Sistema e-Sidif.

ORGANISMOS DESCENTRALIZADOS
SECTOR PUBLICO PROVINCIAL NO FINANCIERO
ESTADO DE EJECUCION PRESUPUESTARIA DE GASTOS
COMPOSICION DEL GASTO POR OBJETO

AL 28-02-2023

OBJETO DEL GASTO	EJECUTADO	% INCIDENCIA EN EL TOTAL DEL GASTO
1- GASTO EN PERSONAL	3.621.846.584,21	36,91%
2- BIENES DE CONSUMO	238.496.585,39	2,43%
3- SERVICIOS NO PERSONALES	967.574.566,43	9,86%
4- BIENES DE USO	3.655.767.240,68	37,26%
5- TRANSFERENCIAS	1.241.762.566,24	12,65%
6- ACTIVOS FINANCIEROS	87.021.171,84	0,89%
TOTAL GENERAL	9.812.468.714,79	100,00%

Fuente: C.G.P., Ejecuciones Presupuestarias 2023, Sistema e-Sidif.



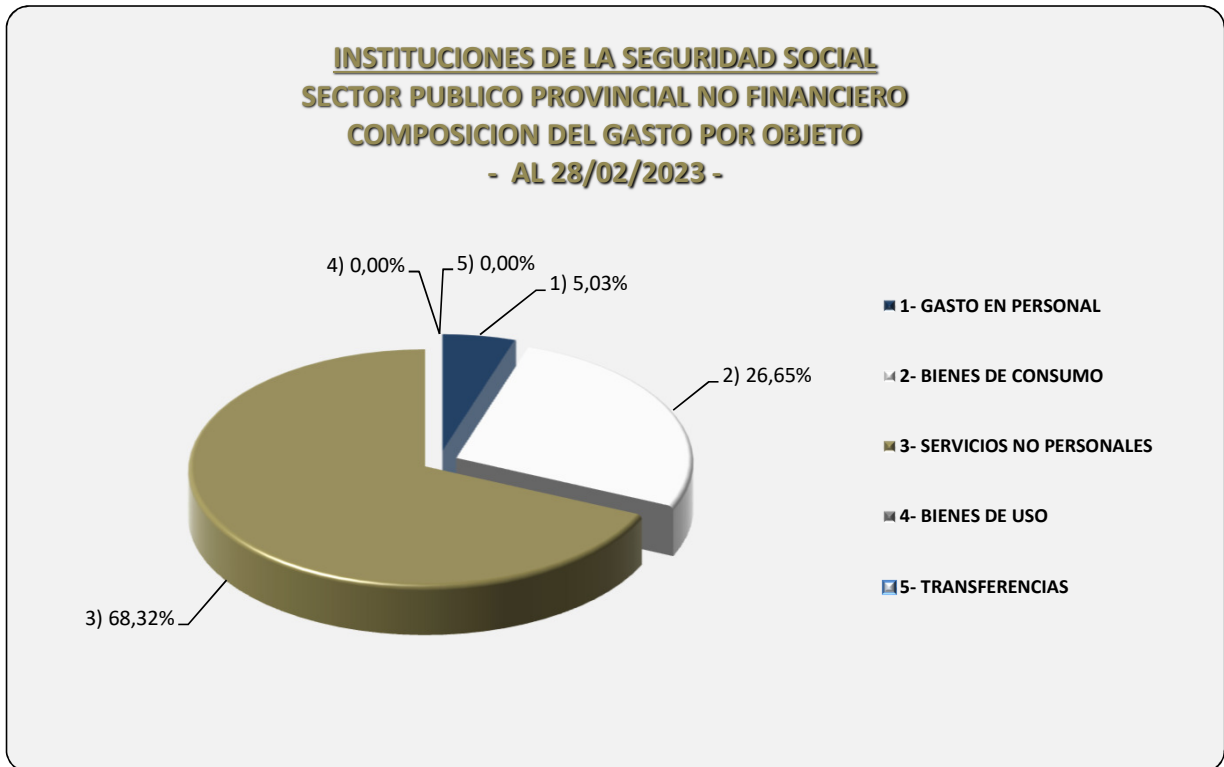
Fuente: C.G.P., Ejecuciones Presupuestarias 2023, Sistema e-Sidif.

INSTITUCIONES DE LA SEGURIDAD SOCIAL
ESTADO DE EJECUCION PRESUPUESTARIA DE GASTOS
COMPOSICION DEL GASTO POR OBJETO

AL 28-02-2023

OBJETO DEL GASTO	EJECUTADO	% INCIDENCIA EN EL TOTAL DEL GASTO
1- GASTO EN PERSONAL	179.966.553,87	5,03%
2- BIENES DE CONSUMO	952.826.943,37	26,65%
3- SERVICIOS NO PERSONALES	2.442.820.931,31	68,32%
4- BIENES DE USO	68.000,00	0,00%
5- TRANSFERENCIAS	515,46	0,00%
TOTAL GENERAL	3.575.682.944,01	100,00%

Fuente: C.G.P., Ejecuciones Presupuestarias 2023, Sistema e-Sidif.



Fuente: C.G.P., Ejecuciones Presupuestarias 2023, Sistema e-Sidif.